

Samstarf sveitarfélaga

Niðurstöður könnunar meðal sveitarstjórnarfólks

Samstarf, sameining eða þriðja stjórnsýslustigið?

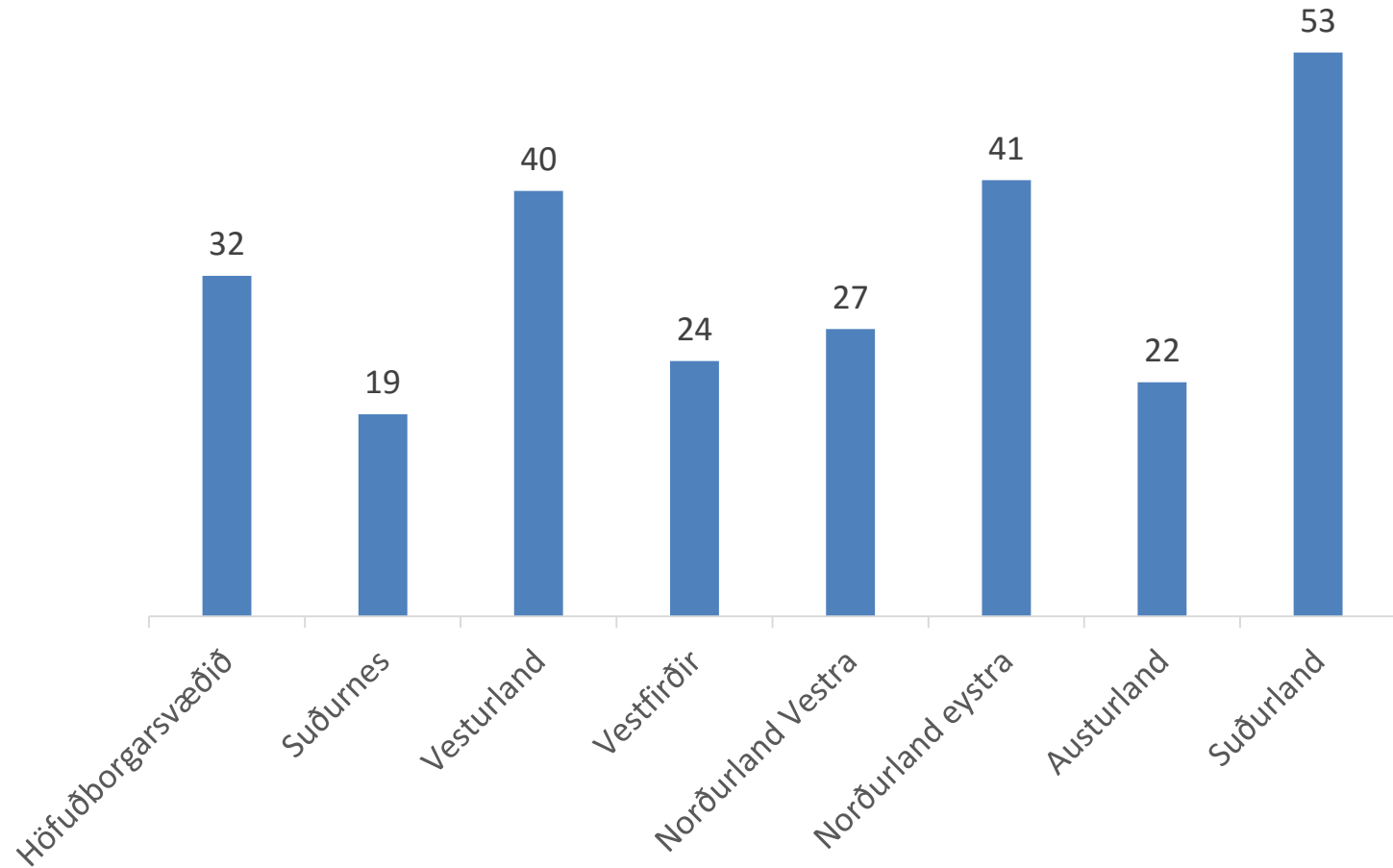
Málstofa í Háskólanum á Akureyri, 29. apríl 2016

Hjalti Jóhannesson, sérfræðingur RHA

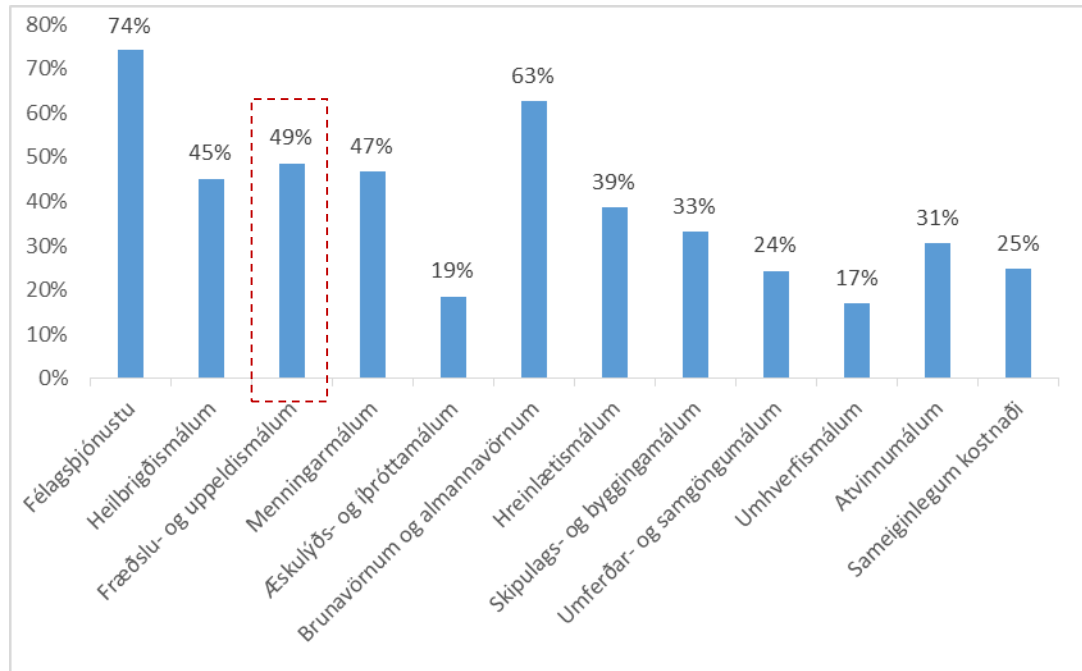
Um könnunina

- Netkönnun 7.-22. janúar 2016
 - Send á 489 netföng sveitarstjórnarmanna með skráð netföng á heimasíðum sveitarfélaga
 - 258 svör (54%)
 - Dreifing kynja álíka og í sveitarstjórnnum almennt
 - 55% karlar / 45% konur
 - Um helmingur í stjórn samstarfsverkefnis og heldur færri höfðu tekið þátt í slíku áður
 - Nokkuð jöfn dreifing þátttakenda eftir fyrirfram ákveðnum stærðarflokkum sveitarfélaga í könnuninni
 - 204 sveitarstjórnarmenn, 20 sveitar-/bæjarstjórar og 9 oddvitar þar sem ekki er framkvæmdastjóri

Dreifing svarenda eftir landshlutum nokkuð samræmi við fjölda sveitarfélaga

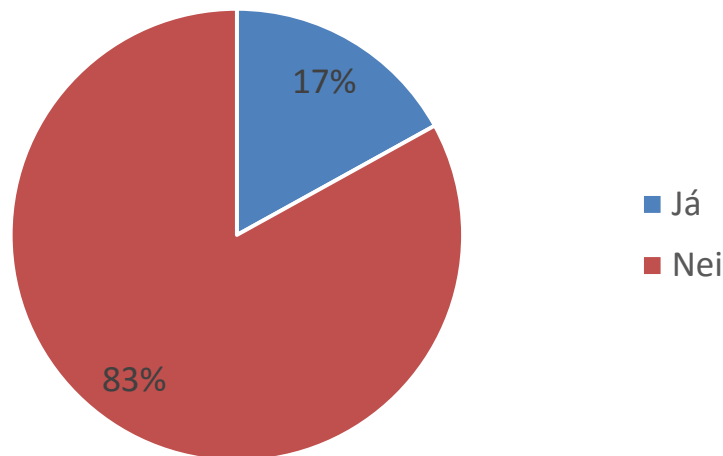


Málaflokkar sem svarendur telja að sé samstarf um er frábrugðið kortlagningu



- Fræðslumál í raun algengasti málaflokkur skv. kortlagningunni og félagsþjónusta næst algengasti

17% sveitarstjórnarmanna getur áætlað hlutfall samstarfsverkefna af heildarútgjöldum sveitarfélags



- Afar breitt bil sem svarendur töldu að verið væri að verja til samstarfsverkefna (2-65%, meðaltal 17,5%, miðgildi 10%)

Hæfilega mörg samstarfsverkefni

	Þau eru alltof fá	Þau eru of fá	Þau eru hæfilega mörg	Þau eru of mörg	Þau eru alltof mörg	Fjöldi	Jafnvægisgildi
Allir	3%	24%	59%	10%	4%	226	13%
Landshluti							
Höfuðborgarsvæðið	0%	33%	58%	8%	0%	24	25%
Suðurnes	5%	21%	58%	16%	0%	19	11%
Vesturland	5%	34%	47%	11%	3%	38	26%
Vestfirðir	0%	41%	55%	0%	5%	22	36%
Norðurland vestra	4%	4%	38%	33%	21%	24	-46%
Norðurland eystra	6%	24%	61%	9%	0%	33	21%
Austurland	0%	41%	59%	0%	0%	17	41%
Suðurland	0%	10%	80%	6%	4%	49	0%
Íbúafjöldi sveitarfélags							
500 íbúar eða færri	2%	19%	72%	2%	4%	47	15%
501 - 1000 íbúar	2%	28%	52%	12%	6%	50	12%
1001 - 2500 íbúar	0%	22%	71%	0%	7%	55	15%
2501 - 10.000 íbúar	4%	27%	54%	15%	0%	52	15%
Fleiri en 10.000 íbúar	10%	29%	29%	33%	0%	21	5%

Jafnvægisgildi sýnir muninn á hlutfalli þeirra sem svöruðu alltof fá eða of fá annars vegar og hins vegar þeirra sem svöruðu of mörg eða alltof mörg

Fjárhagslegt umfang metið heldur mikið

	Það er alltof lítið	Það er of lítið	Það er hæfilega mikið	Það er of mikið	Það er alltof mikið	Fjöldi	Jafnvægisgildi
Allir	2%	11%	62%	20%	5%	218	-11%
Landshluti							
Höfuðborgarsvæðið	0%	23%	55%	18%	5%	22	0%
Suðurnes	0%	0%	83%	11%	6%	18	-17%
Vesturland	0%	24%	54%	19%	3%	37	3%
Vestfirðir	5%	0%	71%	19%	5%	21	-19%
Norðurland vestra	0%	0%	42%	38%	21%	24	-58%
Norðurland eystra	6%	16%	61%	16%	0%	31	6%
Austurland	6%	29%	65%	0%	0%	17	35%
Suðurland	0%	2%	69%	25%	4%	48	-27%
Íbúafjöldi sveitarfélags							
500 íbúar eða færri	0%	4%	74%	15%	6%	47	-17%
501 - 1000 íbúar	2%	8%	61%	24%	4%	49	-18%
1001 - 2500 íbúar	0%	13%	72%	8%	8%	53	-2%
2501 - 10.000 íbúar	6%	18%	51%	25%	0%	51	-2%
Fleiri en 10.000 íbúar	0%	18%	35%	35%	12%	17	-29%

Jafnvægisgildi sýnir muninn á hlutfalli þeirra sem svöruðu alltof lítið eða of lítið annars vegar og hins vegar þeirra sem svöruðu alltof mikið eða of mikið

Viðhorf til mismunandi samstarfsforma

- Hversu vel eða illa hugnast þér... ?

Byggðasamlög

	Mjög vel	Frekar vel	Frekar illa	Mjög illa	Fjöldi	Jafnvægisgildi
Allir	20%	52%	16%	11%	201	45%
Landshluti						
Höfuðborgarsvæðið	29%	42%	21%	8%	24	42%
Suðurnes	19%	63%	13%	6%	16	63%
Vesturland	14%	43%	18%	25%	28	14%
Vestfirðir	11%	68%	11%	11%	19	58%
Norðurland vestra	9%	35%	39%	17%	23	-13%
Norðurland eystra	27%	53%	7%	13%	30	60%
Austurland	7%	57%	21%	14%	14	29%
Suðurland	30%	60%	9%	2%	47	79%
Íbúafjöldi sveitarfélags						
500 íbúar eða færri	29%	57%	7%	7%	42	71%
501 - 1000 íbúar	27%	49%	13%	11%	45	51%
1001 - 2500 íbúar	6%	71%	13%	10%	48	54%
2501 - 10.000 íbúar	22%	40%	22%	16%	45	24%
Fleiri en 10.000 íbúar	20%	35%	30%	15%	20	10%

Jafnvægisgildi sýnir muninn á hlutfalli þeirra sem svöruðu mjög vel eða frekar vel annars vegar og hins vegar þeirra sem svöruðu mjög illa eða frekar illa

Samstarf í höndum landshlutasamtaka

	Mjög vel	Frekar vel	Frekar illa	Mjög illa	Fjöldi	Jafnvægisgildi
Allir	14%	53%	22%	11%	200	34%
Landshluti						
Höfuðborgarsvæðið	14%	59%	18%	9%	22	45%
Suðurnes	19%	50%	19%	13%	16	38%
Vesturland	23%	42%	16%	19%	31	29%
Vestfirðir	11%	56%	33%	0%	18	33%
Norðurland vestra	5%	45%	36%	14%	22	0%
Norðurland eystra	21%	48%	24%	7%	29	38%
Austurland	13%	67%	7%	13%	15	60%
Suðurland	9%	60%	21%	11%	47	36%
Íbúafjöldi sveitarfélags						
500 íbúar eða færri	7%	54%	29%	10%	41	22%
501 - 1000 íbúar	12%	53%	21%	14%	43	30%
1001 - 2500 íbúar	16%	54%	22%	8%	50	40%
2501 - 10.000 íbúar	23%	55%	11%	11%	47	57%
Fleiri en 10.000 íbúar	5%	42%	37%	16%	19	-5%

Jafnvægisgildi sýnir muninn á hlutfalli þeirra sem svö ruðu mjög vel eða frekar vel annars vegar og hins vegar þeirra sem svö ruðu mjög illa eða frekar illa

Samstarf í höndum hlutafélaga

	Mjög vel	Frekar vel	Frekar illa	Mjög illa	Fjöldi	Jafnvægisgildi
Allir	6%	45%	38%	12%	173	1%
Landshluti						
Höfuðborgarsvæðið	11%	56%	22%	11%	18	33%
Suðurnes	7%	43%	43%	7%	14	0%
Vesturland	10%	41%	38%	10%	29	3%
Vestfirðir	0%	38%	38%	25%	16	-25%
Norðurland vestra	5%	47%	37%	11%	19	5%
Norðurland eystra	7%	53%	30%	10%	30	20%
Austurland	0%	42%	42%	17%	12	-17%
Suðurland	3%	37%	49%	11%	35	-20%
Íbúafjöldi sveitarfélags						
500 íbúar eða færri	3%	46%	34%	17%	35	-3%
501 - 1000 íbúar	3%	36%	50%	11%	36	-22%
1001 - 2500 íbúar	2%	54%	32%	12%	41	12%
2501 - 10.000 íbúar	10%	36%	43%	12%	42	-10%
Fleiri en 10.000 íbúar	17%	61%	17%	6%	18	56%

Jafnvægisgildi sýnir muninn á hlutfalli þeirra sem svöruðu mjög vel eða frekar vel annars vegar og hins vegar þeirra sem svöruðu mjög illa eða frekar illa

Samstarf í höndum sameignarfélaga

	Mjög vel	Frekar vel	Frekar illa	Mjög illa	Fjöldi	Jafnvægisgildi*
Allir	5%	50%	32%	13%	158	10%
Landshluti						
Höfuðborgarsvæðið	6%	44%	31%	19%	16	0%
Suðurnes	27%	33%	27%	13%	15	20%
Vesturland	4%	56%	28%	12%	25	20%
Vestfirðir	0%	38%	46%	15%	13	-23%
Norðurland vestra	7%	27%	40%	27%	15	-33%
Norðurland eystra	4%	59%	26%	11%	27	26%
Austurland	0%	67%	33%	0%	12	33%
Suðurland	0%	57%	34%	9%	35	14%
Íbúafjöldi sveitarfélags						
500 íbúar eða færri	3%	48%	39%	10%	31	3%
501 - 1000 íbúar	0%	57%	29%	14%	35	14%
1001 - 2500 íbúar	8%	54%	32%	5%	37	24%
2501 - 10.000 íbúar	6%	44%	36%	14%	36	0%
Fleiri en 10.000 íbúar	11%	44%	22%	22%	18	11%

*Jafnvægisgildi sýnir muninn á hlutfalli þeirra sem svöruðu mjög vel eða frekar vel annars vegar og hins vegar þeirra sem svöruðu mjög illa eða frekar illa

Samstarf í höndum sjálfseignarstofnunar

	Mjög vel	Frekar vel	Frekar illa	Mjög illa	Fjöldi	Jafnvægisgildi*
Allir	6%	46%	37%	11%	166	4%
Landshluti						
Höfuðborgarsvæðið	12%	47%	29%	12%	17	18%
Suðurnes	7%	36%	36%	21%	14	-14%
Vesturland	7%	46%	43%	4%	28	7%
Vestfirðir	0%	20%	60%	20%	15	-60%
Norðurland vestra	6%	50%	38%	6%	16	13%
Norðurland eystra	10%	45%	31%	14%	29	10%
Austurland	8%	38%	38%	15%	13	-8%
Suðurland	0%	62%	29%	9%	34	24%
Íbúafjöldi sveitarfélags						
500 íbúar eða færri	6%	46%	29%	20%	35	3%
501 - 1000 íbúar	6%	40%	46%	9%	35	-9%
1001 - 2500 íbúar	3%	46%	46%	6%	35	-3%
2501 - 10.000 íbúar	5%	52%	33%	10%	42	14%
Fleiri en 10.000 íbúar	17%	44%	22%	17%	18	22%

*Jafnvægisgildi sýnir muninn á hlutfalli þeirra sem svöruðu mjög vel eða frekar vel annars vegar og hins vegar þeirra sem svöruðu mjög illa eða frekar illa

Samstarfssamningar

	Mjög vel	Frekar vel	Frekar illa	Mjög illa	Fjöldi	Jafnvægisgildi
Allir	29%	60%	8%	3%	212	77%
Landshluti						
Höfuðborgarsvæðið	42%	50%	4%	4%	24	83%
Suðurnes	12%	59%	29%	0%	17	41%
Vesturland	27%	61%	9%	3%	33	76%
Vestfirðir	25%	65%	5%	5%	20	80%
Norðurland vestra	14%	68%	14%	5%	22	64%
Norðurland eystra	45%	39%	10%	6%	31	68%
Austurland	40%	60%	0%	0%	15	100%
Suðurland	24%	72%	4%	0%	50	92%
Íbúafjöldi sveitarfélags						
500 íbúar eða færri	32%	52%	9%	7%	44	68%
501 - 1000 íbúar	30%	60%	10%	0%	50	80%
1001 - 2500 íbúar	27%	67%	6%	0%	51	88%
2501 - 10.000 íbúar	30%	65%	2%	2%	46	91%
Fleiri en 10.000 íbúar	20%	50%	20%	10%	20	40%

Jafnvægisgildi sýnir muninn á hlutfalli þeirra sem svöruðu mjög vel eða frekar vel annars vegar og hins vegar þeirra sem svöruðu mjög illa eða frekar illa

Kaupa þjónustu af öðrum

	Mjög vel	Frekar vel	Frekar illa	Mjög illa	Fjöldi	Jafnvægisgildi
Allir	19%	56%	14%	10%	202	51%
Landshluti						
Höfuðborgarsvæðið	29%	54%	8%	8%	24	67%
Suðurnes	13%	56%	13%	19%	16	38%
Vesturland	17%	60%	13%	10%	30	53%
Vestfirðir	20%	55%	15%	10%	20	50%
Norðurland vestra	9%	52%	26%	13%	23	22%
Norðurland eystra	42%	42%	6%	10%	31	68%
Austurland	0%	83%	17%	0%	12	67%
Suðurland	13%	61%	17%	9%	46	48%
Íbúafjöldi sveitarfélags						
500 íbúar eða færri	23%	55%	14%	9%	44	55%
501 - 1000 íbúar	15%	67%	11%	7%	46	65%
1001 - 2500 íbúar	27%	57%	8%	8%	49	67%
2501 - 10.000 íbúar	16%	44%	26%	14%	43	21%
Fleiri en 10.000 íbúar	11%	63%	11%	16%	19	47%

Jafnvægisgildi sýnir muninn á hlutfalli þeirra sem svöruðu mjög vel eða frekar vel annars vegar og hins vegar þeirra sem svöruðu mjög illa eða frekar illa

Selja öðrum þjónustu

	Mjög vel	Frekar vel	Frekar illa	Mjög illa	Fjöldi	Jafnvægisgildi
Allir	25%	63%	8%	4%	208	75%
Landshluti						
Höfuðborgarsvæðið	42%	50%	4%	4%	24	83%
Suðurnes	38%	56%	0%	6%	16	88%
Vesturland	16%	63%	16%	6%	32	56%
Vestfirðir	22%	67%	6%	6%	18	78%
Norðurland vestra	21%	67%	8%	4%	24	75%
Norðurland eystra	34%	52%	7%	7%	29	72%
Austurland	13%	81%	6%	0%	16	88%
Suðurland	20%	67%	10%	2%	49	76%
Íbúafjöldi sveitarfélags						
500 íbúar eða færri	25%	60%	8%	8%	40	70%
501 - 1000 íbúar	13%	72%	11%	4%	47	70%
1001 - 2500 íbúar	33%	59%	6%	2%	51	84%
2501 - 10.000 íbúar	24%	63%	8%	4%	49	76%
Fleiri en 10.000 íbúar	35%	55%	5%	5%	20	80%

Jafnvægisgildi sýnir muninn á hlutfalli þeirra sem svöruðu mjög vel eða frekar vel annars vegar og hins vegar þeirra sem svöruðu mjög illa eða frekar illa

Viðhorf til nokkurra fullyrðinga

- Samstarfsverkefni/samstarf sveitarfélaga er...

„ ...leið til þess að ná fram fjárhagslegri hagræðingu“

	Mjög sammála	Frekar sammála	Frekar ósammála	Mjög ósammála	Fjöldi	Jafnvægisgildi
Allir	23%	63%	11%	3%	204	72%
Landshluti						
Höfuðborgarsvæðið	30%	61%	4%	4%	23	83%
Suðurnes	31%	62%	8%	0%	13	85%
Vesturland	23%	61%	10%	6%	31	68%
Vestfirðir	22%	67%	6%	6%	18	78%
Norðurland vestra	8%	64%	24%	4%	25	44%
Norðurland eystra	31%	59%	9%	0%	32	81%
Austurland	13%	75%	13%	0%	16	75%
Suðurland	24%	61%	13%	2%	46	70%
Íbúafjöldi sveitarfélags						
500 íbúar eða færri	33%	60%	7%	0%	42	86%
501 - 1000 íbúar	22%	59%	15%	4%	46	61%
1001 - 2500 íbúar	17%	77%	4%	2%	47	87%
2501 - 10.000 íbúar	24%	57%	14%	4%	49	63%
Fleiri en 10.000 íbúar	16%	63%	16%	5%	19	58%

Jafnvægisgildi sýnir muninn á hlutfalli þeirra sem svöruðu mjög eða frekar sammála annars vegar og hins vegar þeirra sem svöruðu mjög eða frekar ósammála

„ ...unnt að sinna verkefnum sem sveitarfélagið hefði annars ekki getað sinnt faglega“

	Mjög sammála	Frekar sammála	Frekar ósammála	Mjög ósammála	Fjöldi	Jafnvægisgildi
Allir	32%	54%	12%	3%	200	71%
Landshluti						
Höfuðborgarsvæðið	18%	50%	23%	9%	22	36%
Suðurnes	58%	42%	0%	0%	12	100%
Vesturland	22%	69%	6%	3%	32	81%
Vestfirðir	28%	56%	17%	0%	18	67%
Norðurland vestra	16%	52%	24%	8%	25	36%
Norðurland eystra	44%	53%	3%	0%	32	94%
Austurland	36%	50%	14%	0%	14	71%
Suðurland	38%	51%	11%	0%	45	78%
Íbúafjöldi sveitarfélags						
500 íbúar eða færri	45%	48%	7%	0%	42	86%
501 - 1000 íbúar	31%	64%	4%	0%	45	91%
1001 - 2500 íbúar	23%	70%	4%	2%	47	87%
2501 - 10.000 íbúar	27%	40%	29%	4%	48	33%
Fleiri en 10.000 íbúar	35%	41%	12%	12%	17	53%

Jafnvægisgildi sýnir muninn á hlutfalli þeirra sem svöruðu mjög eða frekar sammála annars vegar og hins vegar þeirra sem svöruðu mjög eða frekar ósammála

„ ...jafnar aðgengi íbúa í héraðinu/landshlutanum að þjónustu“

	Mjög sammála	Frekar sammála	Frekar ósammála	Mjög ósammála	Fjöldi	Jafnvægisgildi
Allir	20%	63%	13%	4%	193	65%
Landshluti						
Höfuðborgarsvæðið	28%	72%	0%	0%	18	100%
Suðurnes	23%	38%	38%	0%	13	23%
Vesturland	13%	59%	19%	9%	32	44%
Vestfirðir	21%	68%	5%	5%	19	79%
Norðurland vestra	9%	70%	17%	4%	23	57%
Norðurland eystra	25%	66%	9%	0%	32	81%
Austurland	15%	69%	8%	8%	13	69%
Suðurland	23%	58%	14%	5%	43	63%
Íbúafjöldi sveitarfélags						
500 íbúar eða færri	31%	60%	7%	2%	42	81%
501 - 1000 íbúar	16%	58%	20%	7%	45	47%
1001 - 2500 íbúar	16%	69%	13%	2%	45	69%
2501 - 10.000 íbúar	20%	55%	18%	7%	44	50%
Fleiri en 10.000 íbúar	13%	88%	0%	0%	16	100%

Jafnvægisgildi sýnir muninn á hlutfalli þeirra sem svöruðu mjög eða frekar sammála annars vegar og hins vegar þeirra sem svöruðu mjög eða frekar ósammála

„ ...styrkir byggð á því svæði sem það nær yfir“

	Mjög sammála	Frekar sammála	Frekar ósammála	Mjög ósammála	Fjöldi	Jafnvægisgildi
Allir	23%	65%	9%	3%	191	76%
Landshluti						
Höfuðborgarsvæðið	24%	57%	10%	10%	21	62%
Suðurnes	27%	64%	9%	0%	11	82%
Vesturland	17%	66%	14%	3%	29	66%
Vestfirðir	22%	78%	0%	0%	18	100%
Norðurland vestra	13%	63%	17%	8%	24	50%
Norðurland eystra	29%	65%	6%	0%	31	87%
Austurland	31%	54%	8%	8%	13	69%
Suðurland	25%	68%	7%	0%	44	86%
Íbúafjöldi sveitarfélags						
500 íbúar eða færri	33%	64%	3%	0%	39	95%
501 - 1000 íbúar	16%	65%	19%	0%	43	63%
1001 - 2500 íbúar	20%	72%	7%	2%	46	83%
2501 - 10.000 íbúar	26%	57%	9%	9%	46	65%
Fleiri en 10.000 íbúar	19%	69%	6%	6%	16	75%

Jafnvægisgildi sýnir muninn á hlutfalli þeirra sem svöruðu mjög eða frekar sammála annars vegar og hins vegar þeirra sem svöruðu mjög eða frekar ósammála

„ ...betri valkostur en að sameina sveitarfélög“

	Mjög sammála	Frekar sammála	Frekar ósammála	Mjög ósammála	Fjöldi	Jafnvægisgildi
Allir	24%	24%	28%	25%	191	-6%
Landshluti						
Höfuðborgarsvæðið	20%	35%	30%	15%	20	10%
Suðurnes	17%	25%	17%	42%	12	-17%
Vesturland	19%	26%	29%	26%	31	-10%
Vestfirðir	39%	28%	22%	11%	18	33%
Norðurland vestra	5%	14%	36%	45%	22	-64%
Norðurland eystra	35%	23%	23%	19%	31	16%
Austurland	27%	27%	20%	27%	15	7%
Suðurland	24%	19%	33%	24%	42	-14%
Íbúafjöldi sveitarfélags						
500 íbúar eða færri	35%	30%	18%	18%	40	30%
501 - 1000 íbúar	33%	24%	24%	20%	46	13%
1001 - 2500 íbúar	23%	15%	40%	23%	40	-25%
2501 - 10.000 íbúar	15%	24%	33%	28%	46	-22%
Fleiri en 10.000 íbúar	0%	28%	22%	50%	18	-44%

Jafnvægisgildi sýnir muninn á hlutfalli þeirra sem svöruðu mjög eða frekar sammála annars vegar og hins vegar þeirra sem svöruðu mjög eða frekar ósammála

„ ...lýðræðisleg leið til að veita íbúum þjónustu“

	Mjög sammála	Frekar sammála	Frekar ósammála	Mjög ósammála	Fjöldi	Jafnvægisgildi
Allir	12%	55%	23%	11%	186	33%
Landshluti						
Höfuðborgarsvæðið	6%	67%	17%	11%	18	44%
Suðurnes	18%	27%	27%	27%	11	-9%
Vesturland	3%	55%	24%	17%	29	17%
Vestfirðir	29%	59%	12%	0%	17	76%
Norðurland vestra	9%	43%	35%	13%	23	4%
Norðurland eystra	24%	52%	17%	7%	29	52%
Austurland	14%	57%	29%	0%	14	43%
Suðurland	4%	62%	22%	11%	45	33%
Íbúafjöldi sveitarfélags						
500 íbúar eða færri	26%	56%	15%	3%	39	64%
501 - 1000 íbúar	5%	57%	26%	12%	42	24%
1001 - 2500 íbúar	14%	55%	25%	7%	44	36%
2501 - 10.000 íbúar	7%	55%	25%	14%	44	23%
Fleiri en 10.000 íbúar	6%	44%	19%	31%	16	0%

Jafnvægisgildi sýnir muninn á hlutfalli þeirra sem svö ruðu mjög eða frekar sammála annars vegar og hins vegar þeirra sem svö ruðu mjög eða frekar ósammála

„ ...eykur yfirsýn íbúa sveitarfélagsins yfir þjónustu sem þeim stendur til boða“

	Mjög sammála	Frekar sammála	Frekar ósammála	Mjög ósammála	Fjöldi	Jafnvægisgildi
Allir	5%	34%	51%	11%	175	-23%
Landshluti						
Höfuðborgarsvæðið	10%	48%	33%	10%	21	14%
Suðurnes	0%	25%	67%	8%	12	-50%
Vesturland	3%	24%	59%	14%	29	-45%
Vestfirðir	6%	44%	44%	6%	16	0%
Norðurland vestra	10%	20%	55%	15%	20	-40%
Norðurland eystra	0%	43%	43%	14%	28	-14%
Austurland	0%	36%	64%	0%	11	-27%
Suðurland	5%	32%	53%	11%	38	-26%
Íbúafjöldi sveitarfélags						
500 íbúar eða færri	11%	53%	28%	8%	36	28%
501 - 1000 íbúar	2%	32%	56%	10%	41	-32%
1001 - 2500 íbúar	0%	38%	51%	11%	37	-24%
2501 - 10.000 íbúar	5%	18%	64%	14%	44	-55%
Fleiri en 10.000 íbúar	6%	29%	53%	12%	17	-29%

Jafnvægisgildi sýnir muninn á hlutfalli þeirra sem svö ruðu mjög eða frekar sammála annars vegar og hins vegar þeirra sem svö ruðu mjög eða frekar ósammála

„ ...eykur yfirsýn sveitarstjórnarmanna yfir þjónustu sem sveitarfélagið veitir“

	Mjög sammála	Frekar sammála	Frekar ósammála	Mjög ósammála	Fjöldi	Jafnvægisgildi
Allir	7%	44%	36%	12%	187	3%
Landshluti						
Höfuðborgarsvæðið	14%	41%	27%	18%	22	9%
Suðurnes	8%	38%	31%	23%	13	-8%
Vesturland	6%	39%	42%	13%	31	-10%
Vestfirðir	0%	65%	29%	6%	17	29%
Norðurland vestra	5%	32%	45%	18%	22	-27%
Norðurland eystra	7%	54%	32%	7%	28	21%
Austurland	7%	64%	29%	0%	14	43%
Suðurland	10%	35%	43%	13%	40	-10%
Íbúafjöldi sveitarfélags						
500 íbúar eða færri	17%	42%	33%	8%	36	17%
501 - 1000 íbúar	9%	56%	27%	9%	45	29%
1001 - 2500 íbúar	3%	48%	40%	10%	40	0%
2501 - 10.000 íbúar	4%	35%	46%	15%	46	-22%
Fleiri en 10.000 íbúar	5%	32%	37%	26%	19	-26%

Jafnvægisgildi sýnir muninn á hlutfalli þeirra sem svöruðu mjög eða frekar sammála annars vegar og hins vegar þeirra sem svöruðu mjög eða frekar ósammála

„Efla ætti sveitarfélögin með því að fjölga samstarfsverkefnum þeirra“

	Mjög sammála	Frekar sammála	Frekar ósammála	Mjög ósammála	Fjöldi	Jafnvægisgildi
Allir	14%	43%	28%	15%	182	14%
Landshluti						
Höfuðborgarsvæðið	17%	56%	17%	11%	18	44%
Suðurnes	0%	42%	33%	25%	12	-17%
Vesturland	14%	39%	32%	14%	28	7%
Vestfirðir	22%	61%	11%	6%	18	67%
Norðurland vestra	5%	9%	59%	27%	22	-73%
Norðurland eystra	23%	55%	16%	6%	31	55%
Austurland	29%	43%	21%	7%	14	43%
Suðurland	5%	44%	31%	21%	39	-3%
Íbúafjöldi sveitarfélags						
500 íbúar eða færri	26%	41%	23%	10%	39	33%
501 - 1000 íbúar	9%	51%	26%	14%	43	21%
1001 - 2500 íbúar	8%	45%	38%	10%	40	5%
2501 - 10.000 íbúar	17%	36%	29%	19%	42	5%
Fleiri en 10.000 íbúar	6%	47%	18%	29%	17	6%

Jafnvægisgildi sýnir muninn á hlutfalli þeirra sem svöruðu mjög eða frekar sammála annars vegar og hins vegar þeirra sem svöruðu mjög eða frekar ósammála

„Fela ætti landshlutasamtökum sveitarfélaga samstarfsverkefni í auknum mæli“

	Mjög sammála	Frekar sammála	Frekar ósammála	Mjög ósammála	Fjöldi	Jafnvægisgildi
Allir	9%	33%	32%	26%	176	-16%
Landshluti						
Höfuðborgarsvæðið	0%	50%	30%	20%	20	0%
Suðurnes	9%	45%	18%	27%	11	9%
Vesturland	19%	26%	41%	15%	27	-11%
Vestfirðir	21%	29%	29%	21%	14	0%
Norðurland vestra	5%	20%	25%	50%	20	-50%
Norðurland eystra	13%	55%	13%	19%	31	35%
Austurland	14%	29%	29%	29%	14	-14%
Suðurland	0%	18%	51%	31%	39	-64%
Íbúafjöldi sveitarfélags						
500 íbúar eða færri	16%	38%	16%	30%	37	8%
501 - 1000 íbúar	13%	25%	35%	28%	40	-25%
1001 - 2500 íbúar	0%	36%	42%	22%	36	-28%
2501 - 10.000 íbúar	11%	33%	31%	24%	45	-11%
Fleiri en 10.000 íbúar	0%	29%	41%	29%	17	-41%

Jafnvægisgildi sýnir muninn á hlutfalli þeirra sem svö ruðu mjög eða frekar sammála annars vegar og hins vegar þeirra sem svö ruðu mjög eða frekar ósammála

„Frelsi hvað varðar rekstrarform er æskilegt“

	Mjög sammála	Frekar sammála	Frekar ósammála	Mjög ósammála	Fjöldi	Jafnvægisgildi
Allir	17%	57%	20%	6%	181	47%
Landshluti						
Höfuðborgarsvæðið	14%	68%	14%	5%	22	64%
Suðurnes	0%	55%	36%	9%	11	9%
Vesturland	21%	52%	17%	10%	29	45%
Vestfirðir	19%	50%	25%	6%	16	38%
Norðurland vestra	15%	60%	15%	10%	20	50%
Norðurland eystra	34%	52%	7%	7%	29	72%
Austurland	8%	69%	15%	8%	13	54%
Suðurland	10%	56%	34%	0%	41	32%
Íbúafjöldi sveitarfélags						
500 íbúar eða færri	22%	59%	14%	5%	37	62%
501 - 1000 íbúar	16%	60%	16%	9%	45	51%
1001 - 2500 íbúar	24%	50%	26%	0%	38	47%
2501 - 10.000 íbúar	9%	53%	28%	9%	43	26%
Fleiri en 10.000 íbúar	11%	67%	17%	6%	18	56%

Jafnvægisgildi sýnir muninn á hlutfalli þeirra sem svöruðu mjög eða frekar sammála annars vegar og hins vegar þeirra sem svöruðu mjög eða frekar ósammála

„ ... geta m.a. verið vandkvæðum háð vegna óskýrrar ábyrgðar“

	Mjög sammála	Frekar sammála	Frekar ósammála	Mjög ósammála	Fjöldi	Jafnvægisgildi
Allir	28%	52%	18%	2%	195	60%
Landshluti						
Höfuðborgarsvæðið	23%	50%	23%	5%	22	45%
Suðurnes	54%	31%	15%	0%	13	69%
Vesturland	19%	65%	16%	0%	31	68%
Vestfirðir	22%	50%	28%	0%	18	44%
Norðurland vestra	52%	48%	0%	0%	23	100%
Norðurland eystra	33%	43%	23%	0%	30	53%
Austurland	20%	60%	13%	7%	15	60%
Suðurland	19%	56%	21%	5%	43	49%
Íbúafjöldi sveitarfélags						
500 íbúar eða færri	26%	49%	26%	0%	39	49%
501 - 1000 íbúar	24%	53%	18%	4%	45	56%
1001 - 2500 íbúar	31%	56%	13%	0%	45	73%
2501 - 10.000 íbúar	30%	49%	19%	2%	47	57%
Fleiri en 10.000 íbúar	32%	53%	11%	5%	19	68%

Jafnvægisgildi sýnir muninn á hlutfalli þeirra sem svöruðu mjög eða frekar sammála annars vegar og hins vegar þeirra sem svöruðu mjög eða frekar ósammála

„ ... geta m.a. verið vandkvæðum háð vegna óskilvirkrar ákvarðanatöku“

	Mjög sammála	Frekar sammála	Frekar ósammála	Mjög ósammála	Fjöldi	Jafnvægisgildi
Allir	28%	53%	16%	3%	194	62%
Landshluti						
Höfuðborgarsvæðið	23%	64%	9%	5%	22	73%
Suðurnes	50%	33%	17%	0%	12	67%
Vesturland	23%	57%	20%	0%	30	60%
Vestfirðir	17%	56%	28%	0%	18	44%
Norðurland vestra	57%	43%	0%	0%	23	100%
Norðurland eystra	27%	50%	23%	0%	30	53%
Austurland	27%	53%	0%	20%	15	60%
Suðurland	20%	55%	23%	2%	44	50%
Íbúafjöldi sveitarfélags						
500 íbúar eða færri	26%	49%	23%	3%	39	49%
501 - 1000 íbúar	27%	48%	23%	2%	44	50%
1001 - 2500 íbúar	30%	57%	14%	0%	44	73%
2501 - 10.000 íbúar	30%	53%	13%	4%	47	66%
Fleiri en 10.000 íbúar	32%	58%	5%	5%	19	79%

Jafnvægisgildi sýnir muninn á hlutfalli þeirra sem svö ruðu mjög eða frekar sammála annars vegar og hins vegar þeirra sem svö ruðu mjög eða frekar ósammála

„Æskilegt er að stofna þriðja stjórnsýslustigið sem sjái um viðamikil samstarfsverkefni“

	Mjög sammála	Frekar sammála	Frekar ósammála	Mjög ósammála	Fjöldi	Jafnvægisgildi
Allir	8%	16%	30%	46%	168	-51%
Landshluti						
Höfuðborgarsvæðið	6%	39%	17%	39%	18	-11%
Suðurnes	0%	45%	27%	27%	11	-9%
Vesturland	14%	18%	21%	46%	28	-36%
Vestfirðir	0%	13%	53%	33%	15	-73%
Norðurland vestra	10%	0%	20%	70%	20	-80%
Norðurland eystra	19%	23%	27%	31%	26	-15%
Austurland	0%	0%	31%	69%	13	-100%
Suðurland	5%	5%	41%	49%	37	-78%
Íbúafjöldi sveitarfélags						
500 íbúar eða færri	18%	15%	33%	33%	33	-33%
501 - 1000 íbúar	5%	11%	38%	46%	37	-68%
1001 - 2500 íbúar	5%	16%	37%	42%	38	-58%
2501 - 10.000 íbúar	9%	16%	18%	58%	45	-51%
Fleiri en 10.000 íbúar	0%	33%	20%	47%	15	-33%

Jafnvægisgildi sýnir muninn á hlutfalli þeirra sem svö ruðu mjög eða frekar sammála annars vegar og hins vegar þeirra sem svö ruðu mjög eða frekar ósammála

Samstarf - nokkur athyglisverð atriði

- Fjárhagslegt umfang – óvissa (en talið að auki hagræði)
- Samstarfssamningar og þjónustukaup/sala - jákvæðni
- Auðveldi þjónustuveitingu, jafni aðgengi og styrki byggð
- Auki ekki yfirsýn íbúa yfir þjónustu – nema hjá fámennustu sveitarfélögum
- Síðri valkostur en sameining – nema í tilviki fámennari sveitarfélaga
- Ábyrgð og ákvarðanatataka – vandkvæði
- Samstarfsform – frelsi æskilegt
- 3. stjórnsýslustigið – meiri hluti ósammála

- Neikvæðari afstaða á Norðurlandi vestra oft áberandi
- Fámennari sveitarfélög oft jákvæðari

Takk fyrir að hlusta