

Innviðir á Norðurlandi Eystra
Niðurstöður netkönnunar RHA í september 2022

Bára Elísabet Dagsdóttir



Efnisyfirlit

Bakgrunnsupplýsingar svarenda	4
Kyn, aldur og búseta	4
Spurningar	5
1. Hvernig metur þú stöðu eftirfarandi innviða á Norðurlandi Eystra?	5
Þjóðvegir	5
Sveitavegir	6
Flugvöllir	7
Hafnir	8
Flutningskerfi raforku	9
Dreifikerfi raforku	10
Fráveita	11
Vatnsveita	12
Hitaveita	13
Fjarskiptakerfi	14
2. Veldu þær þrjár endurbætur á innviðum sem þú telur mikilvægastar á næstu árum	15
Töflur	15
Önnur atriði	21
3. Hvernig metur þú eftirfarandi tengingar til annarra landshluta?	22
Um hringveg til höfuðborgarsvæðisins	22
Flugleiðis til höfuðborgarsvæðisins	23
Um hringveg til Austurlands	24
4. Hversu mikilvægt telur þú að gera eftirfarandi breytingar á Hringvegi milli Akureyrar og Reykjavíkur? 25	
Jarðgöng undir Öxnadalshéiði	25
Ný Tröllaskagagöng	26
Um 6 km stytting í Skagafirði (Vindheimaleið)	27
Um 15 km stytting sunnan Blönduóss (Húnavallaleið)	28
Ný veglína á Holtavörðuheidi sem lægi 50-60 m lægra en núverandi vegur	29
Leið með ströndinni fram hjá þéttbýlinu í Borgarnesi	30
Ný Hvalfjarðargöng til hliðar við núverandi göng	31
Sundabraut	32
5. Hversu sammála eða ósammála ert þú eftirfarandi fullyrðingum sem tengjast samskiptum við höfuðborgina?	33
Reykjavíkflugvöllur er nauðsynlegur til að halda tengslum við höfuðborgina	33
Mikilvægt er að hafa Reykjavíkflugvöll þar sem hann er staðsettur nú	34

Mér hugnast vel að miðstöð innanlandsflugs flytjist til Keflavíkurflugvallar	35
Samgöngur um landleiðina til höfuðborgarinnar verða mikilvægari í framtíðinni	36
Ég mun sækja minna til Reykjavíkur ef flugvöllurinn þar leggst af	37
Mikilvægt er að efla þjónustu í landshlutanum ef flugvöllurinn í Reykjavík leggst af	38
6. Millilandaflug frá Akureyrarflugvelli	39
Hefur þú nýtt þér nýhafið millilandaflug frá Akureyrarflugvelli?	39
Hefur þú áform um að nýta þér millilandaflug frá Akureyrarflugvelli á næstu 6 mánuðum?	40
Búsetuskilyrði mín batna við að fá reglulegt millilandaflug frá Akureyrarflugvelli	41
Aðgengi mitt að höfuðborginni verður síður mikilvægt vegna reglulegs millilandaflugs frá Akureyrarflugvelli	42
7. Orkuskipti í samgöngum	43
Áttu rafbíl?	43
Í hve mörg ár hefur þú átt rafbíl?	44
Hraðhleðslustöðvar eru á nægilega mörgum stöðum við þjóðveginn	45
Hraðhleðslustöðvar eru á nægilega margar á hverjum stað við þjóðveginn	46
Rafbílar hafa nægilega drægni fyrir langferðir	47
Rafbílar henta til vetraraksturs	48
Það er góð aðstaða til að hlaða rafbíl í húsinu þar sem ég bý	49
Það er góð aðstaða til að hlaða rafbíl í næsta nágrenni við mig	50
8. Atvinnusókn milli svæða á Norðurlandi Eystra	51

Bakgrunnsupplýsingar svarenda

Kyn, aldur og búseta

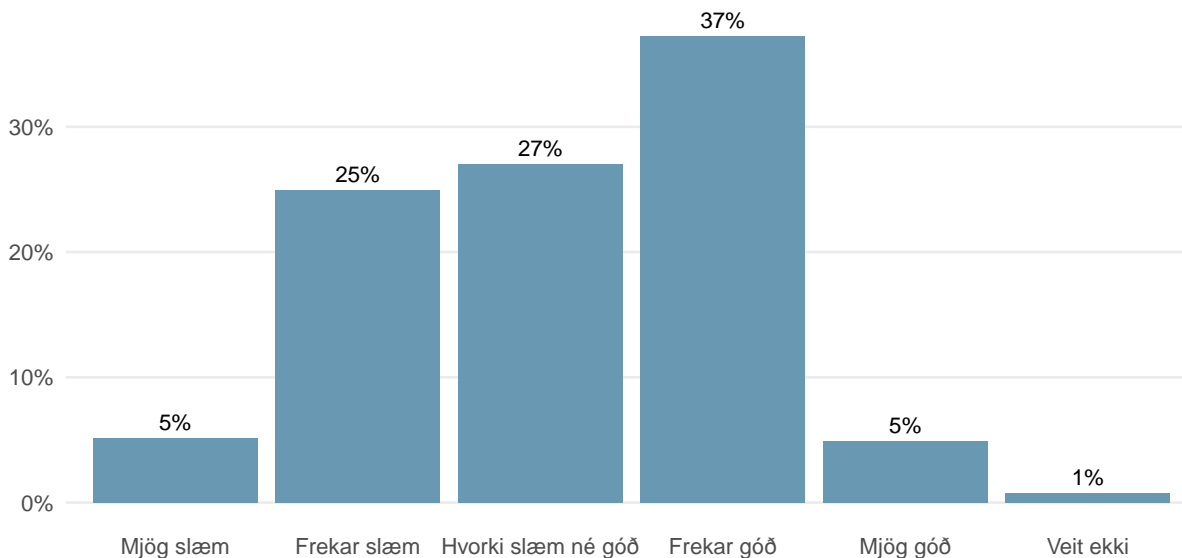
Tafla 1: Skipting svarenda eftir kyni, aldri og búsetu

	Fjöldi	Hlutfall
Kyn		
Kona	498	51,39%
Karl	471	48,61%
Aldur		
20-45 ára	232	24,47%
46-55 ára	210	22,15%
56-65 ára	279	29,43%
65+	227	23,95%
Svæði		
Akureyri	482	49,23%
Dalvíkurbyggð	83	8,48%
Dreifibýli og þorp í S-Pingeyjarsýslu	84	8,58%
Fjallabyggð	60	6,13%
Húsavík	113	11,54%
Nágrenni Akureyrar og eyjar	123	12,56%
Norður-Pingeyjarsýsla	34	3,47%

Spurningar

1. Hvernig metur þú stöðu eftirfarandi innviða á Norðurlandi Eystra?

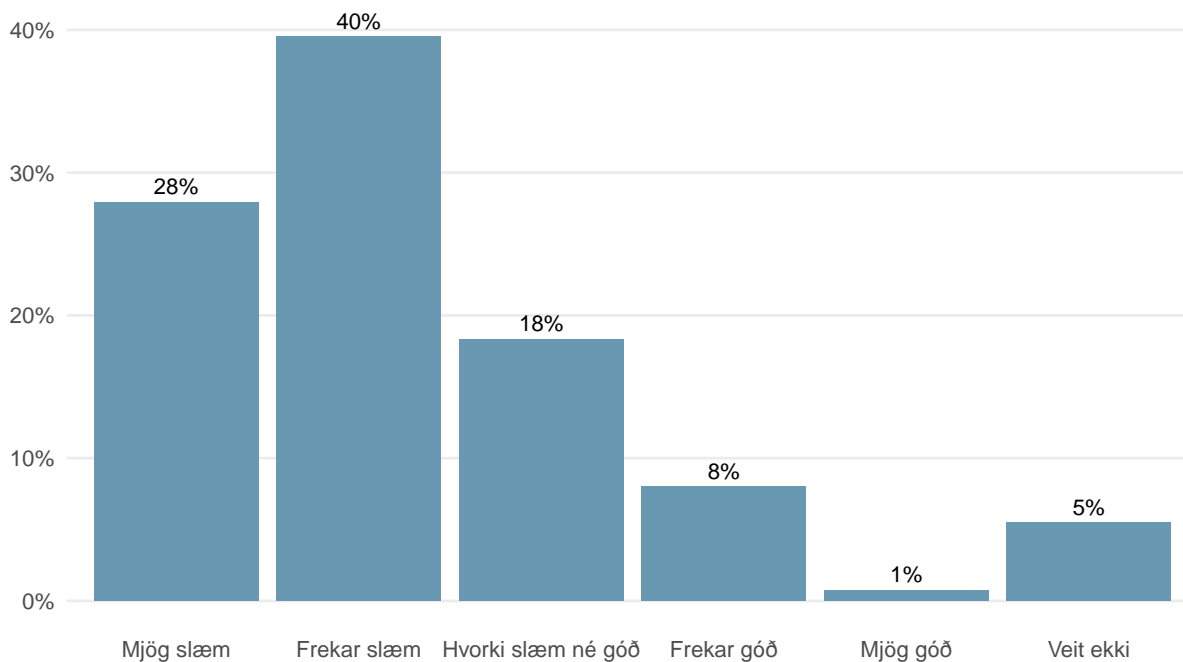
Þjóðvegir



Tafla 2: Fjöldi svara = 948

	Mjög slæm	Frekar slæm	Hvorki slæm né góð	Frekar góð	Mjög góð
Heild	49 (5%)	238 (25%)	258 (27%)	356 (38%)	47 (5%)
Kyn					
Kona	31 (7%)	110 (23%)	131 (28%)	177 (37%)	26 (5%)
Karl	17 (4%)	124 (27%)	127 (27%)	174 (38%)	21 (5%)
Aldur					
20-45 ára	13 (6%)	59 (27%)	63 (29%)	70 (32%)	14 (6%)
46-55 ára	10 (5%)	63 (31%)	47 (23%)	75 (36%)	11 (5%)
56-65 ára	16 (6%)	66 (24%)	81 (29%)	103 (37%)	9 (3%)
65+	9 (4%)	42 (19%)	57 (26%)	99 (45%)	11 (5%)
Svæði					
Akureyri	14 (3%)	103 (22%)	130 (28%)	194 (42%)	22 (5%)
Dalvíkurbyggð	<=5	23 (28%)	27 (33%)	27 (33%)	<=5
Dreifibýli og þorp í S-Pingeyjarsýslu	<=5	26 (33%)	19 (24%)	26 (33%)	<=5
Fjallabyggð	10 (17%)	22 (37%)	14 (24%)	13 (22%)	<=5
Húsavík	13 (12%)	26 (23%)	25 (23%)	43 (39%)	<=5
Nágrenni Akureyrar og eyjar	<=5	32 (27%)	36 (30%)	41 (34%)	7 (6%)
Norður-Pingeyjarsýsla	<=5	6 (18%)	7 (21%)	12 (35%)	8 (24%)

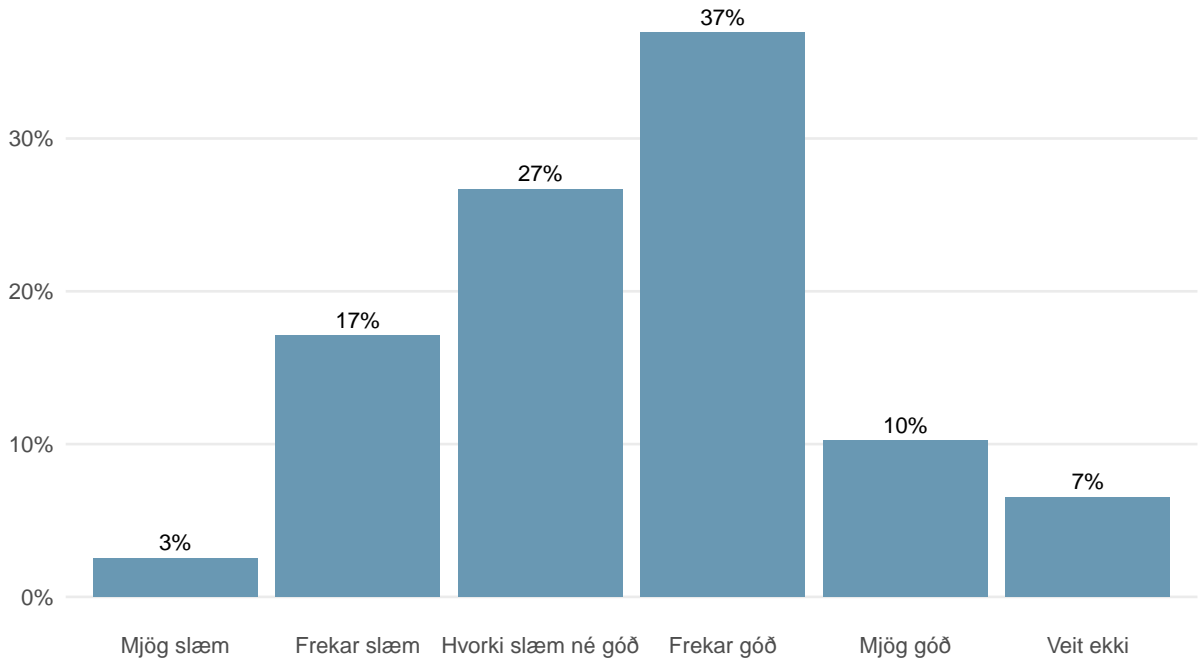
Sveitavegir



Tafla 3: Fjöldi svara = 949

	Mjög slæm	Frekar slæm	Hvorki slæm né góð	Frekar góð	Mjög góð	Veit ekki
Heild	265 (28%)	375 (40%)	174 (18%)	76 (8%)	7 (1%)	52 (5%)
Kyn						
Kona	132 (28%)	180 (38%)	95 (20%)	39 (8%)	<=5	32 (7%)
Karl	128 (28%)	194 (42%)	79 (17%)	35 (8%)	<=5	20 (4%)
Aldur						
20-45 ára	54 (24%)	85 (38%)	50 (23%)	17 (8%)	<=5	14 (6%)
46-55 ára	67 (32%)	70 (34%)	41 (20%)	19 (9%)	<=5	8 (4%)
56-65 ára	75 (27%)	113 (41%)	44 (16%)	22 (8%)	<=5	18 (7%)
65+	60 (28%)	95 (44%)	31 (14%)	17 (8%)	<=5	12 (6%)
Svæði						
Akureyri	62 (13%)	192 (41%)	114 (25%)	54 (12%)	<=5	38 (8%)
Dalvíkurbyggð	29 (35%)	35 (43%)	10 (12%)	6 (7%)	<=5	<=5
Dreifibýli og þorp í S-Pingeyjarsýslu	51 (63%)	26 (32%)	<=5	<=5	<=5	<=5
Fjallabyggð	19 (32%)	29 (49%)	8 (14%)	<=5	<=5	<=5
Húsavík	47 (43%)	38 (35%)	15 (14%)	<=5	<=5	7 (6%)
Nágrenni Akureyrar og eyjar	42 (35%)	46 (39%)	20 (17%)	9 (8%)	<=5	<=5
Norður-Pingeyjarsýsla	15 (45%)	9 (27%)	6 (18%)	<=5	<=5	<=5

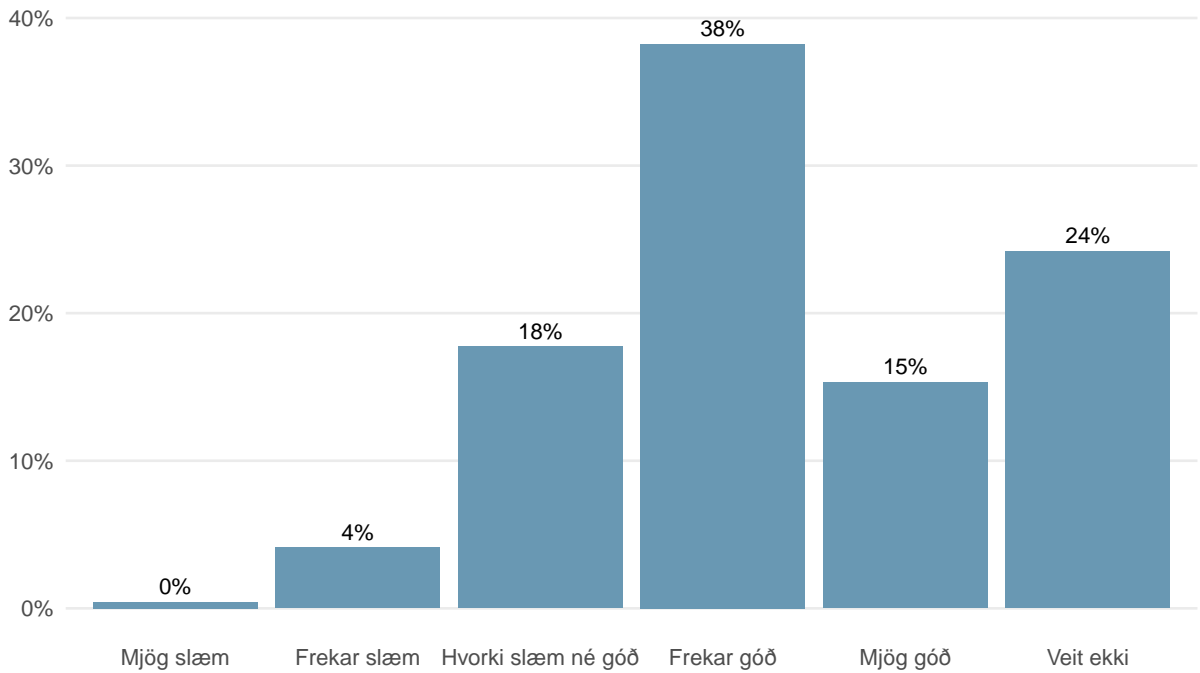
Flugvellir



Tafla 4: Fjöldi svara = 948

	Mjög slæm	Frekar slæm	Hvorki slæm né góð	Frekar góð	Mjög góð	Veit ekki
Heild	24 (3%)	162 (17%)	253 (27%)	350 (37%)	97 (10%)	62 (7%)
Kyn						
Kona	7 (1%)	70 (15%)	128 (27%)	181 (38%)	46 (10%)	44 (9%)
Karl	17 (4%)	91 (20%)	122 (26%)	163 (35%)	51 (11%)	18 (4%)
Aldur						
20-45 ára	7 (3%)	44 (20%)	63 (28%)	77 (35%)	19 (9%)	12 (5%)
46-55 ára	<=5	42 (20%)	51 (25%)	75 (36%)	26 (13%)	7 (3%)
56-65 ára	7 (3%)	45 (16%)	70 (26%)	106 (39%)	27 (10%)	19 (7%)
65+	<=5	27 (12%)	58 (27%)	80 (37%)	22 (10%)	24 (11%)
Svæði						
Akureyri	16 (3%)	91 (20%)	108 (23%)	164 (35%)	53 (11%)	32 (7%)
Dalvíkurbyggð	<=5	16 (20%)	24 (30%)	25 (31%)	6 (7%)	9 (11%)
Dreifibýli og þorp í S-Pingeyjarsýslu	<=5	8 (10%)	25 (31%)	37 (46%)	9 (11%)	<=5
Fjallabyggð	<=5	11 (19%)	21 (36%)	18 (31%)	<=5	<=5
Húsavík	<=5	14 (13%)	29 (26%)	52 (47%)	10 (9%)	<=5
Nágrenni Akureyrar og eyjar	<=5	18 (15%)	40 (33%)	42 (35%)	11 (9%)	8 (7%)
Norður-Pingeyjarsýsla	<=5	<=5	6 (18%)	12 (36%)	6 (18%)	<=5

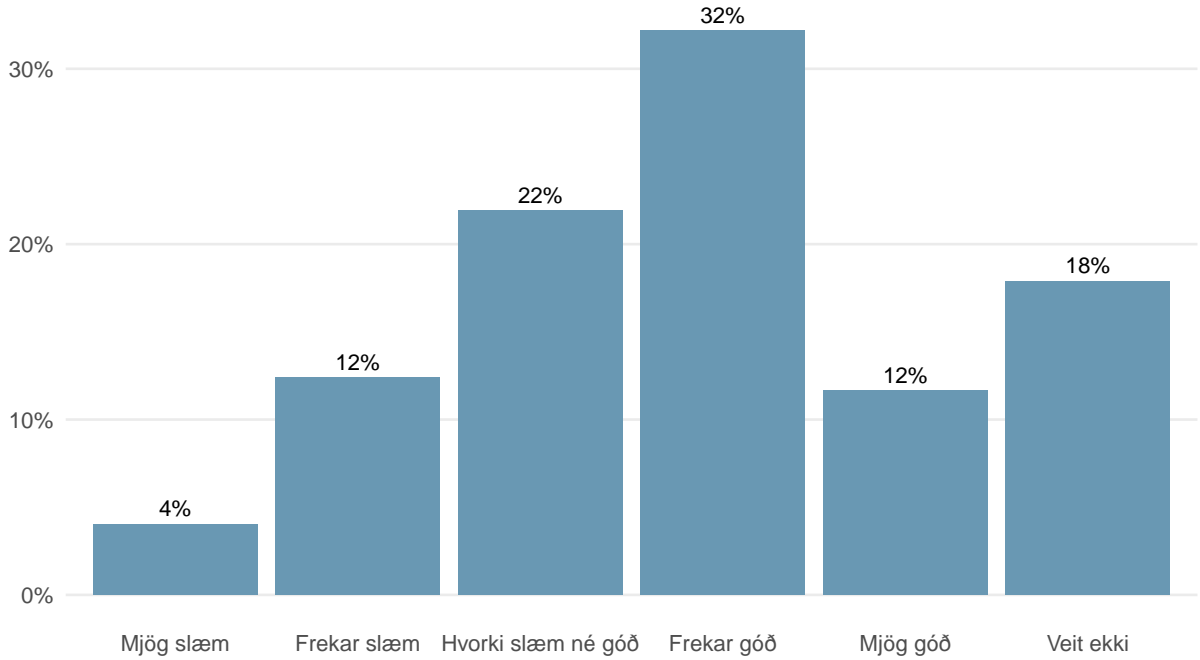
Hafnir



Tafla 5: Fjöldi svara = 947

	Mjög slæm	Frekar slæm	Hvorki slæm né góð	Frekar góð	Mjög góð	Veit ekki
Heild	<=5	39 (4%)	168 (18%)	362 (38%)	145 (15%)	229 (24%)
Kyn						
Kona	<=5	9 (2%)	86 (18%)	161 (34%)	50 (11%)	168 (35%)
Karl	<=5	28 (6%)	81 (18%)	197 (43%)	94 (20%)	59 (13%)
Aldur						
20-45 ára	<=5	13 (6%)	37 (17%)	80 (36%)	25 (11%)	64 (29%)
46-55 ára	<=5	11 (5%)	31 (15%)	75 (36%)	39 (19%)	52 (25%)
56-65 ára	<=5	8 (3%)	45 (17%)	105 (39%)	46 (17%)	66 (24%)
65+	<=5	<=5	48 (22%)	87 (40%)	32 (15%)	45 (21%)
Svæði						
Akureyri	<=5	10 (2%)	73 (16%)	169 (36%)	83 (18%)	129 (28%)
Dalvíkurbyggð	<=5	<=5	8 (10%)	40 (48%)	18 (22%)	13 (16%)
Dreifibýli og þorp í S-Pingeyjarsýslu	<=5	<=5	11 (14%)	28 (35%)	10 (12%)	30 (38%)
Fjallabyggð	<=5	7 (12%)	15 (25%)	21 (36%)	11 (19%)	<=5
Húsavík	<=5	8 (7%)	30 (28%)	51 (47%)	<=5	14 (13%)
Nágrenni Akureyrar og eyjar	<=5	<=5	24 (21%)	40 (34%)	14 (12%)	36 (31%)
Norður-Pingeyjarsýsla	<=5	6 (18%)	7 (21%)	13 (38%)	<=5	<=5

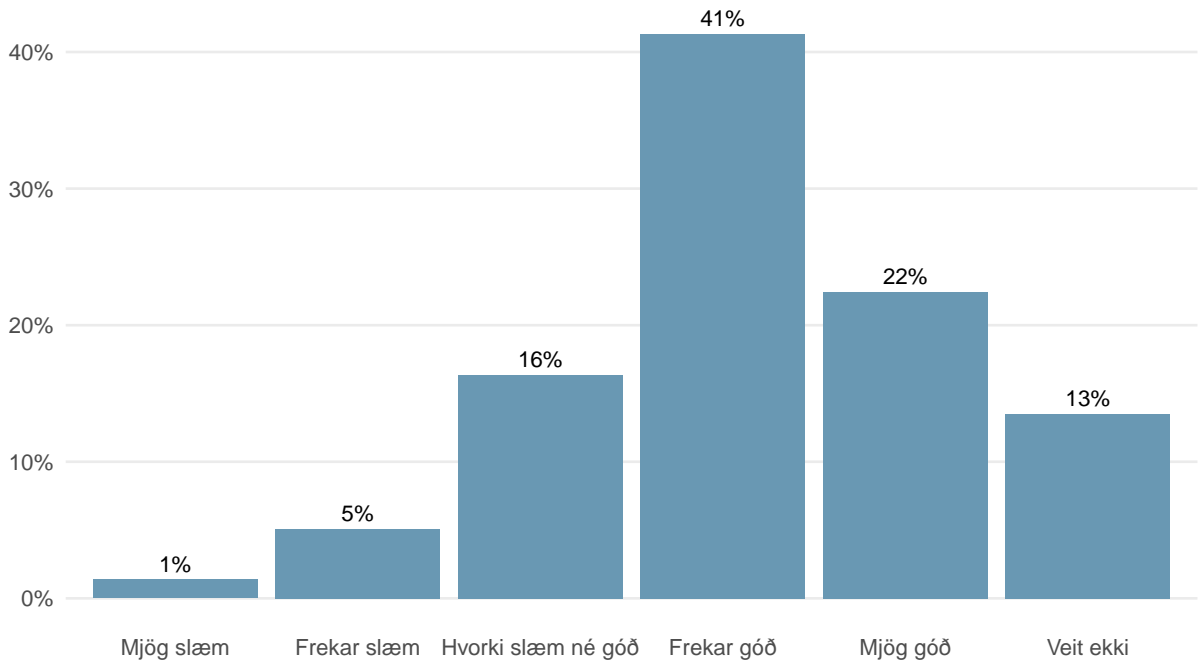
Flutningskerfi raforku



Tafla 6: Fjöldi svara = 945

	Mjög slæm	Frekar slæm	Hvorki slæm né góð	Frekar góð	Mjög góð	Veit ekki
Heild	38 (4%)	117 (12%)	207 (22%)	304 (32%)	110 (12%)	169 (18%)
Kyn						
Kona	9 (2%)	28 (6%)	100 (21%)	149 (31%)	55 (12%)	134 (28%)
Karl	29 (6%)	88 (19%)	106 (23%)	151 (33%)	52 (11%)	34 (7%)
Aldur						
20-45 ára	14 (6%)	21 (10%)	45 (20%)	53 (24%)	28 (13%)	59 (27%)
46-55 ára	8 (4%)	27 (13%)	38 (18%)	76 (37%)	24 (12%)	34 (16%)
56-65 ára	9 (3%)	36 (13%)	67 (25%)	88 (32%)	29 (11%)	43 (16%)
65+	7 (3%)	29 (13%)	45 (21%)	80 (37%)	25 (12%)	30 (14%)
Svæði						
Akureyri	20 (4%)	65 (14%)	92 (20%)	128 (28%)	44 (10%)	114 (25%)
Dalvíkurbyggð	<=5	11 (13%)	27 (33%)	24 (29%)	8 (10%)	8 (10%)
Dreifibýli og þorp í S-Pingeyjarsýslu	<=5	7 (9%)	10 (12%)	33 (41%)	18 (22%)	11 (14%)
Fjallabyggð	<=5	6 (10%)	19 (33%)	20 (34%)	<=5	8 (14%)
Húsavík	<=5	8 (7%)	22 (20%)	40 (37%)	25 (23%)	12 (11%)
Nágrenni Akureyrar og eyjar	<=5	14 (12%)	31 (26%)	45 (38%)	9 (8%)	16 (13%)
Norður-Pingeyjarsýsla	<=5	6 (18%)	6 (18%)	14 (41%)	<=5	<=5

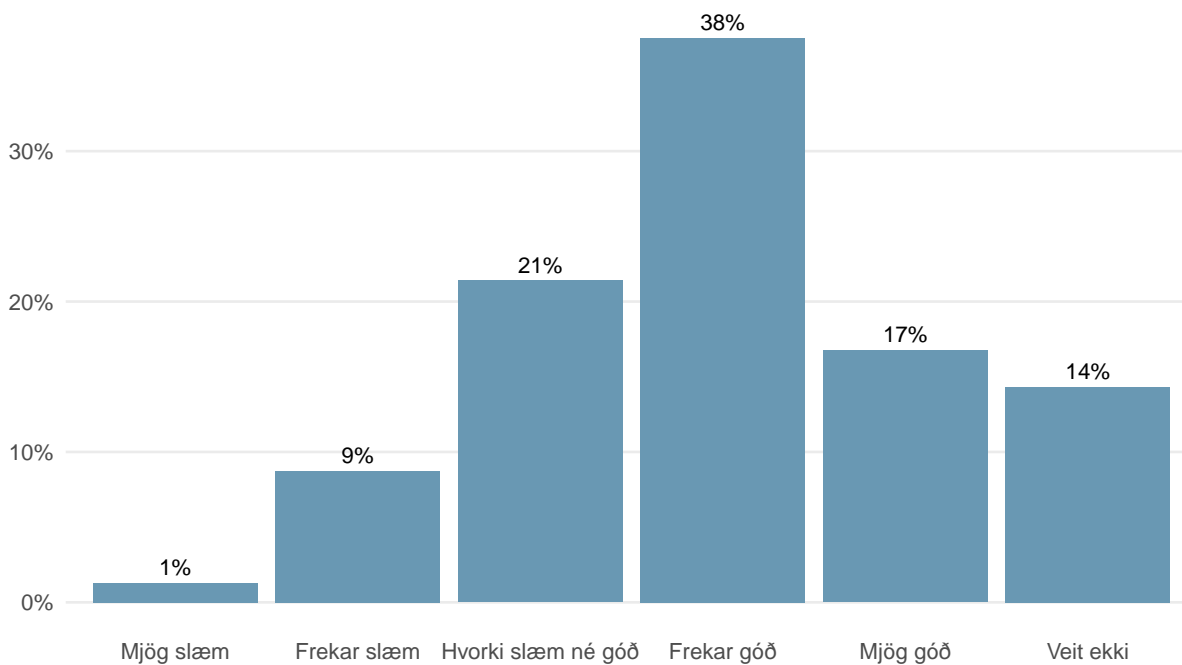
Dreifikerfi raforku



Tafla 7: Fjöldi svara = 949

	Mjög slæm	Frekar slæm	Hvorki slæm né góð	Frekar góð	Mjög góð	Veit ekki
Heild	13 (1%)	48 (5%)	155 (16%)	392 (41%)	213 (22%)	128 (13%)
Kyn						
Kona	<=5	15 (3%)	72 (15%)	195 (41%)	93 (19%)	100 (21%)
Karl	11 (2%)	33 (7%)	82 (18%)	193 (42%)	117 (25%)	26 (6%)
Aldur						
20-45 ára	<=5	14 (6%)	34 (15%)	79 (36%)	38 (17%)	52 (23%)
46-55 ára	<=5	10 (5%)	36 (17%)	95 (46%)	40 (19%)	22 (11%)
56-65 ára	<=5	14 (5%)	43 (16%)	116 (42%)	65 (24%)	32 (12%)
65+	<=5	9 (4%)	35 (16%)	91 (42%)	64 (29%)	18 (8%)
Svæði						
Akureyri	7 (2%)	16 (3%)	65 (14%)	172 (37%)	117 (25%)	88 (19%)
Dalvíkurbyggð	<=5	8 (10%)	21 (26%)	32 (39%)	18 (22%)	<=5
Dreifibýli og þorp í S-Pingeyjarsýslu	<=5	6 (8%)	11 (14%)	34 (42%)	21 (26%)	7 (9%)
Fjallabyggð	<=5	<=5	14 (24%)	26 (45%)	8 (14%)	8 (14%)
Húsavík	<=5	<=5	21 (19%)	47 (43%)	26 (24%)	10 (9%)
Nágrenni Akureyrar og eyjar	<=5	<=5	18 (15%)	66 (55%)	18 (15%)	12 (10%)
Norður-Pingeyjarsýsla	<=5	7 (21%)	<=5	15 (44%)	<=5	<=5

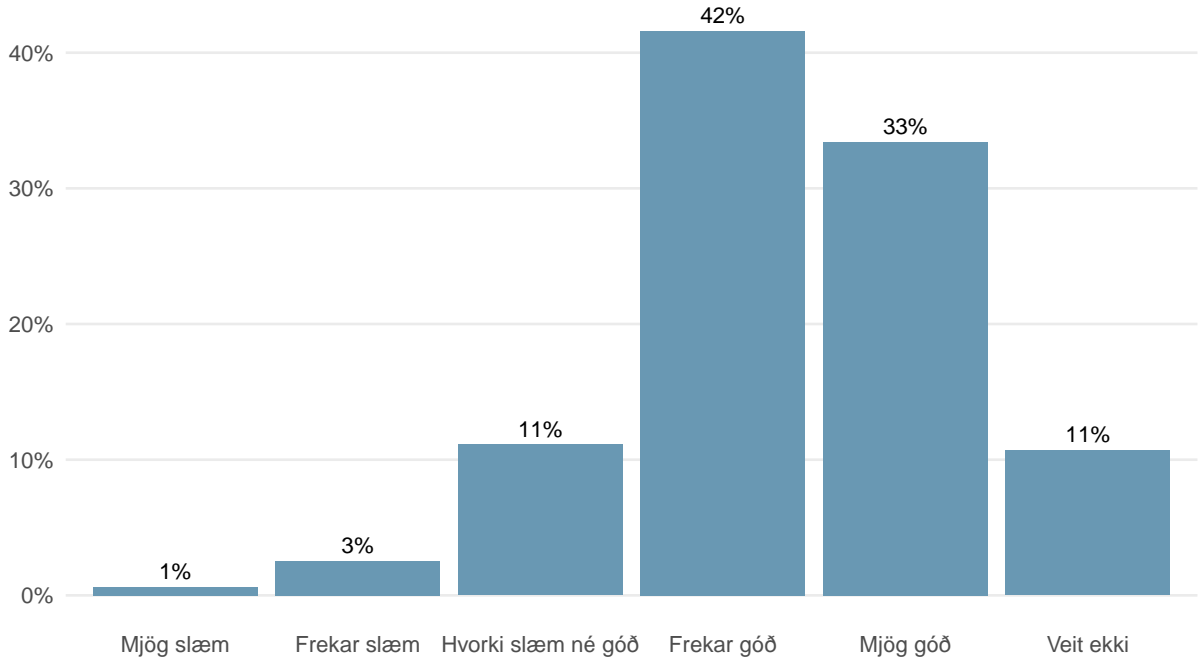
Fráveita



Tafla 8: Fjöldi svara = 949

	Mjög slæm	Frekar slæm	Hvorki slæm né góð	Frekar góð	Mjög góð	Veit ekki
Heild	12 (1%)	83 (9%)	203 (21%)	356 (38%)	159 (17%)	136 (14%)
Kyn						
Kona	<=5	34 (7%)	90 (19%)	184 (38%)	69 (14%)	98 (21%)
Karl	9 (2%)	49 (11%)	111 (24%)	166 (36%)	90 (20%)	36 (8%)
Aldur						
20-45 ára	<=5	15 (7%)	43 (19%)	83 (37%)	29 (13%)	51 (23%)
46-55 ára	<=5	15 (7%)	51 (25%)	76 (37%)	39 (19%)	23 (11%)
56-65 ára	6 (2%)	27 (10%)	53 (19%)	108 (40%)	49 (18%)	30 (11%)
65+	<=5	23 (11%)	50 (23%)	77 (35%)	38 (18%)	28 (13%)
Svæði						
Akureyri	<=5	20 (4%)	80 (17%)	178 (38%)	111 (24%)	75 (16%)
Dalvíkurbyggð	<=5	15 (18%)	20 (24%)	35 (42%)	9 (11%)	<=5
Dreifibýli og þorp í S-Pingeyjarsýslu	<=5	<=5	26 (32%)	21 (26%)	15 (19%)	13 (16%)
Fjallabyggð	<=5	14 (24%)	17 (29%)	17 (29%)	<=5	7 (12%)
Húsavík	<=5	13 (12%)	26 (24%)	44 (40%)	10 (9%)	15 (14%)
Nágrenni Akureyrar og eyjar	<=5	12 (10%)	25 (21%)	49 (42%)	10 (8%)	20 (17%)
Norður-Pingeyjarsýsla	<=5	<=5	9 (26%)	12 (35%)	<=5	<=5

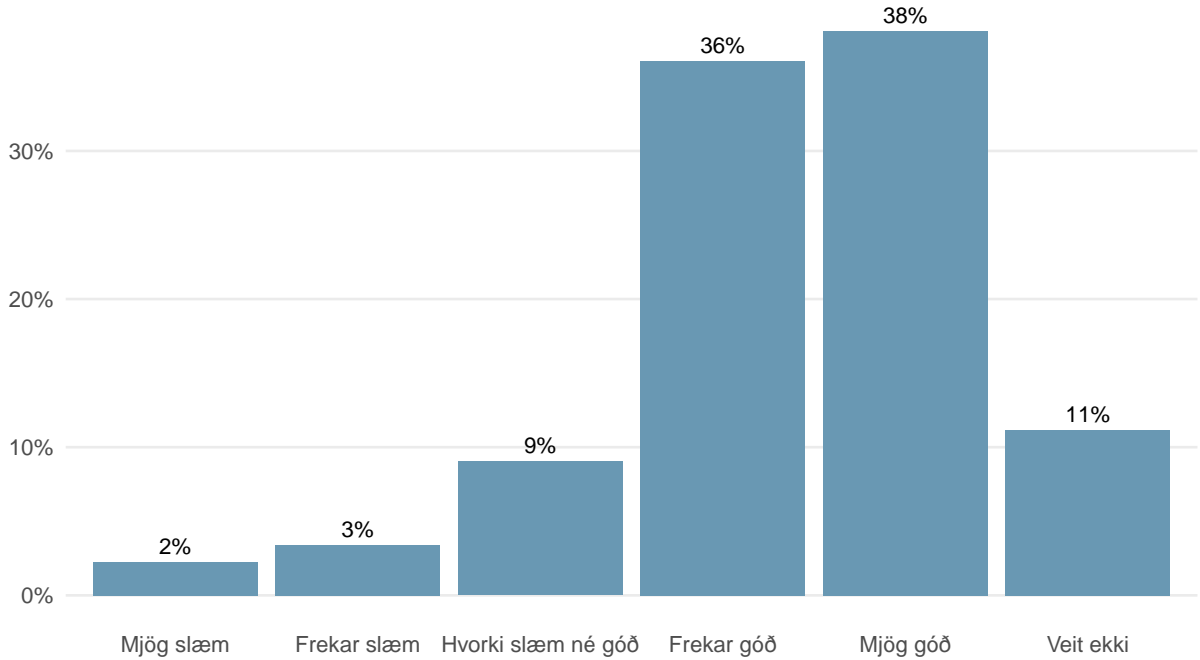
Vatnsveita



Tafla 9: Fjöldi svara = 945

	Mjög slæm	Frekar slæm	Hvorki slæm né góð	Frekar góð	Mjög góð	Veit ekki
Heild	6 (1%)	24 (3%)	105 (11%)	393 (42%)	316 (33%)	101 (11%)
Kyn						
Kona	<=5	8 (2%)	54 (11%)	212 (45%)	129 (27%)	70 (15%)
Karl	<=5	16 (3%)	51 (11%)	173 (38%)	187 (41%)	30 (7%)
Aldur						
20-45 ára	<=5	7 (3%)	34 (15%)	89 (40%)	52 (23%)	40 (18%)
46-55 ára	<=5	6 (3%)	19 (9%)	93 (45%)	66 (32%)	19 (9%)
56-65 ára	<=5	<=5	22 (8%)	109 (40%)	106 (39%)	27 (10%)
65+	<=5	6 (3%)	24 (11%)	88 (41%)	85 (39%)	13 (6%)
Svæði						
Akureyri	<=5	<=5	43 (9%)	174 (38%)	171 (37%)	70 (15%)
Dalvíkurbyggð	<=5	<=5	10 (12%)	46 (55%)	21 (25%)	<=5
Dreifibýli og þorp í S-Pingeyjarsýslu	<=5	<=5	13 (16%)	30 (38%)	23 (29%)	10 (13%)
Fjallabyggð	<=5	<=5	12 (21%)	28 (48%)	11 (19%)	<=5
Húsavík	<=5	<=5	11 (10%)	46 (42%)	47 (43%)	<=5
Nágrenni Akureyrar og eyjar	<=5	<=5	13 (11%)	54 (45%)	34 (29%)	12 (10%)
Norður-Pingeyjarsýsla	<=5	<=5	<=5	15 (44%)	9 (26%)	<=5

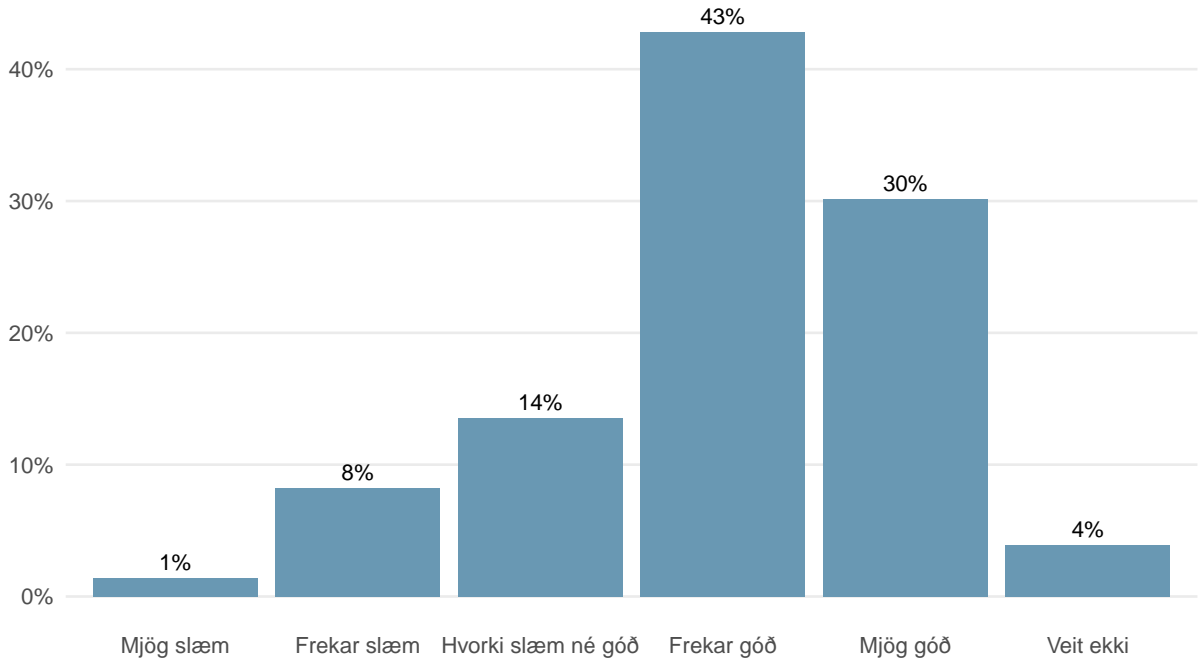
Hitaveita



Tafla 10: Fjöldi svara = 940

	Mjög slæm	Frekar slæm	Hvorki slæm né góð	Frekar góð	Mjög góð	Veit ekki
Heild	21 (2%)	32 (3%)	85 (9%)	339 (36%)	358 (38%)	105 (11%)
Kyn						
Kona	11 (2%)	11 (2%)	46 (10%)	180 (38%)	154 (33%)	70 (15%)
Karl	10 (2%)	21 (5%)	39 (9%)	154 (34%)	199 (43%)	35 (8%)
Aldur						
20-45 ára	8 (4%)	12 (6%)	26 (12%)	85 (39%)	51 (23%)	36 (17%)
46-55 ára	<=5	9 (4%)	20 (10%)	71 (35%)	77 (38%)	23 (11%)
56-65 ára	<=5	<=5	20 (7%)	96 (35%)	123 (45%)	27 (10%)
65+	<=5	<=5	14 (7%)	76 (36%)	97 (46%)	17 (8%)
Svæði						
Akureyri	<=5	8 (2%)	38 (8%)	166 (36%)	187 (40%)	63 (14%)
Dalvíkurbyggð	<=5	<=5	<=5	42 (51%)	34 (41%)	<=5
Dreifibýli og þorp í S-Pingeyjarsýslu	<=5	10 (13%)	11 (14%)	24 (30%)	21 (27%)	11 (14%)
Fjallabyggð	<=5	<=5	8 (14%)	25 (42%)	16 (27%)	<=5
Húsavík	<=5	<=5	9 (8%)	34 (31%)	60 (55%)	<=5
Nágrenni Akureyrar og eyjar	10 (8%)	6 (5%)	11 (9%)	43 (36%)	40 (34%)	9 (8%)
Norður-Pingeyjarsýsla	7 (23%)	<=5	<=5	<=5	<=5	11 (37%)

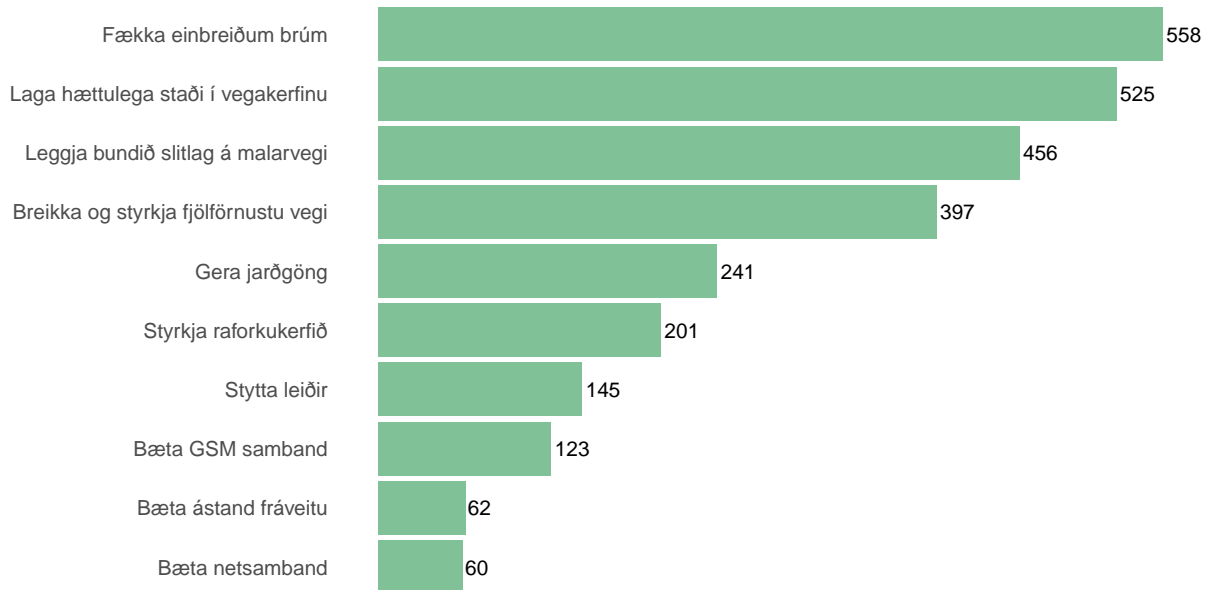
Fjarskiptakerfi



Tafla 11: Fjöldi svara = 951

	Mjög slæm	Frekar slæm	Hvorki slæm né góð	Frekar góð	Mjög góð	Veit ekki
Heild	13 (1%)	78 (8%)	129 (14%)	407 (43%)	287 (30%)	37 (4%)
Kyn						
Kona	<=5	43 (9%)	71 (15%)	218 (46%)	121 (25%)	22 (5%)
Karl	8 (2%)	35 (8%)	58 (13%)	183 (40%)	163 (35%)	15 (3%)
Aldur						
20-45 ára	<=5	30 (14%)	32 (14%)	96 (43%)	48 (22%)	11 (5%)
46-55 ára	<=5	16 (8%)	30 (14%)	96 (46%)	57 (28%)	<=5
56-65 ára	<=5	19 (7%)	34 (12%)	108 (39%)	101 (37%)	12 (4%)
65+	<=5	11 (5%)	28 (13%)	94 (43%)	74 (34%)	7 (3%)
Svæði						
Akureyri	<=5	13 (3%)	45 (10%)	211 (45%)	164 (35%)	30 (6%)
Dalvíkurbyggð	<=5	<=5	16 (19%)	40 (48%)	22 (27%)	<=5
Dreifibýli og þorp í S-Pingeyjarsýslu	<=5	9 (11%)	15 (19%)	26 (32%)	25 (31%)	<=5
Fjallabyggð	<=5	14 (24%)	14 (24%)	18 (31%)	11 (19%)	<=5
Húsavík	<=5	9 (8%)	15 (14%)	56 (51%)	25 (23%)	<=5
Nágrenni Akureyrar og eyjar	<=5	18 (15%)	17 (14%)	45 (38%)	34 (28%)	<=5
Norður-Pingeyjarsýsla	<=5	10 (29%)	7 (21%)	11 (32%)	6 (18%)	<=5

2. Veldu þær þrjár endurbætur á innviðum sem þú telur mikilvægastar á næstu árum



Tölurnar sýna fjölda svarenda sem völdu hvert atriði

Töflur

Í töflunum hér að neðan eru hlutföllin reiknuð sem hlutfall svarenda í hverjum flokki sem valdi tiltekin valmöguleika af heildarfjölda svarenda sem valdi einhvern svarmöguleika í spurningu 11. T.d. 45% þeirra kvenna sem svöruðu spurningu 11 völdu “Leggja bundið slitlag á malarvegi”.

Tafla 12: Leggja bundið slitlag á malarvegi (n = 954)

	Fjöldi	Hlutfall
Heild	456	48%
Kyn		
Kona	217	45%
Karl	235	51%
Aldur		
20-45 ára	85	39%
46-55 ára	87	42%
56-65 ára	130	47%
65+	139	63%
Svæði		
Akureyri	195	41%
Dalvíkurbyggð	47	57%
Dreifibýli og þorp í S-Pingeyjarsýslu	67	84%
Fjallabyggð	9	15%
Húsavík	56	52%
Nágrenni Akureyrar og eyjar	61	51%
Norður-Pingeyjarsýsla	21	62%

Tafla 13: Fækka einbreiðum brúm (n = 954)

	Fjöldi	Hlutfall
Heild	558	58%
Kyn		
Kona	306	63%
Karl	245	53%
Aldur		
20-45 ára	103	47%
46-55 ára	125	60%
56-65 ára	174	63%
65+	135	61%
Svæði		
Akureyri	289	61%
Dalvíkurbyggð	32	39%
Dreifibýli og þorp í S-Pingeyjarsýslu	56	70%
Fjallabyggð	13	22%
Húsavík	84	78%
Nágrenni Akureyrar og eyjar	65	55%
Norður-Pingeyjarsýsla	19	56%

Tafla 14: Breikka og styrkja fjölförnustu vegi (n = 954)

	Fjöldi	Hlutfall
Heild	397	42%
Kyn		
Kona	229	47%
Karl	166	36%
Aldur		
20-45 ára	99	45%
46-55 ára	99	48%
56-65 ára	132	48%
65+	60	27%
Svæði		
Akureyri	233	49%
Dalvíkurbyggð	35	42%
Dreifibýli og þorp í S-Pingeyjarsýslu	24	30%
Fjallabyggð	17	29%
Húsavík	39	36%
Nágrenni Akureyrar og eyjar	42	35%
Norður-Pingeyjarsýsla	7	21%

Tafla 15: Laga hættulega staði í vegakerfinu (n = 954)

	Fjöldi	Hlutfall
Heild	525	55%
Kyn		
Kona	285	59%
Karl	235	51%
Aldur		
20-45 ára	136	62%
46-55 ára	116	56%
56-65 ára	145	52%
65+	115	52%
Svæði		
Akureyri	278	59%
Dalvíkurbyggð	49	59%
Dreifibýli og þorp í S-Pingeyjarsýslu	38	48%
Fjallabyggð	26	44%
Húsavík	57	53%
Nágrenni Akureyrar og eyjar	65	55%
Norður-Pingeyjarsýsla	12	35%

Tafla 16: Stytta leiðir (n = 954)

	Fjöldi	Hlutfall
Heild	145	15%
Kyn		
Kona	65	13%
Karl	77	17%
Aldur		
20-45 ára	32	15%
46-55 ára	32	15%
56-65 ára	44	16%
65+	30	14%
Svæði		
Akureyri	88	19%
Dalvíkurbyggð	7	8%
Dreifibýli og þorp í S-Pingeyjarsýslu	<=5	
Fjallabyggð	<=5	
Húsavík	19	18%
Nágrenni Akureyrar og eyjar	18	15%
Norður-Pingeyjarsýsla	<=5	

Tafla 17: Gera jarðgöng (n = 954)

	Fjöldi	Hlutfall
Heild	241	25%
Kyn		
Kona	102	21%
Karl	135	29%
Aldur		
20-45 ára	53	24%
46-55 ára	41	20%
56-65 ára	81	29%
65+	56	25%
Svæði		
Akureyri	100	21%
Dalvíkurbyggð	30	36%
Dreifibýli og þorp í S-Pingeyjarsýslu	12	15%
Fjallabyggð	53	90%
Húsavík	13	12%
Nágrenni Akureyrar og eyjar	29	24%
Norður-Pingeyjarsýsla	<=5	

Tafla 18: Bæta netsamband (n = 954)

	Fjöldi	Hlutfall
Heild	60	6%
Kyn		
Kona	31	6%
Karl	29	6%
Aldur		
20-45 ára	23	11%
46-55 ára	14	7%
56-65 ára	10	4%
65+	11	5%
Svæði		
Akureyri	20	4%
Dalvíkurbyggð	7	8%
Dreifibýli og þorp í S-Pingeyjarsýslu	<=5	
Fjallabyggð	10	17%
Húsavík	9	8%
Nágrenni Akureyrar og eyjar	10	8%
Norður-Pingeyjarsýsla	<=5	

Tafla 19: Bæta GSM samband (n = 954)

	Fjöldi	Hlutfall
Heild	123	13%
Kyn		
Kona	67	14%
Karl	54	12%
Aldur		
20-45 ára	44	20%
46-55 ára	28	14%
56-65 ára	23	8%
65+	23	10%
Svæði		
Akureyri	32	7%
Dalvíkurbyggð	10	12%
Dreifibýli og þorp í S-Pingeyjarsýslu	18	22%
Fjallabyggð	9	15%
Húsavík	20	19%
Nágrenni Akureyrar og eyjar	24	20%
Norður-Pingeyjarsýsla	10	29%

Tafla 20: Bæta ástand fráveitu (n = 954)

	Fjöldi	Hlutfall
Heild	62	6%
Kyn		
Kona	32	7%
Karl	30	7%
Aldur		
20-45 ára	8	4%
46-55 ára	13	6%
56-65 ára	14	5%
65+	25	11%
Svæði		
Akureyri	22	5%
Dalvíkurbyggð	6	7%
Dreifibýli og þorp í S-Pingeyjarsýslu	<=5	
Fjallabyggð	7	12%
Húsavík	11	10%
Nágrenni Akureyrar og eyjar	10	8%
Norður-Pingeyjarsýsla	<=5	

Tafla 21: Styrkja raforkukerfið (n = 954)

	Fjöldi	Hlutfall
Heild	201	21%
Kyn		
Kona	62	13%
Karl	138	30%
Aldur		
20-45 ára	46	21%
46-55 ára	50	24%
56-65 ára	59	21%
65+	42	19%
Svæði		
Akureyri	114	24%
Dalvíkurbyggð	20	24%
Dreifibýli og þorp í S-Pingeyjarsýslu	7	9%
Fjallabyggð	13	22%
Húsavík	12	11%
Nágrenni Akureyrar og eyjar	22	18%
Norður-Pingeyjarsýsla	13	38%

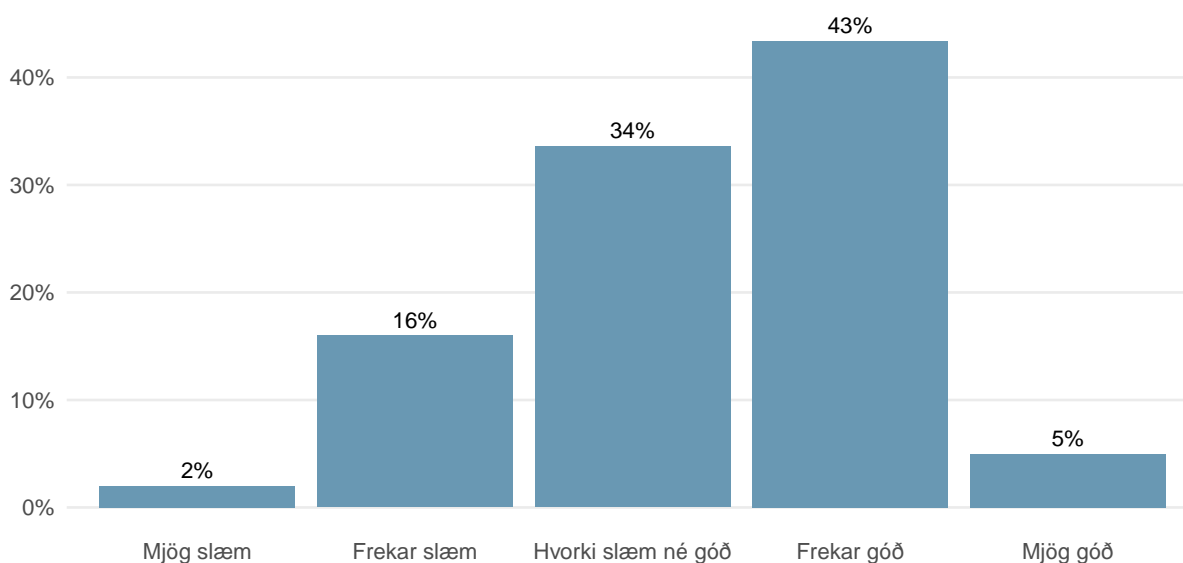
Önnur atriði

Hægt var að velja svarmöguleikann “Annað, hvað?”. Aðeins 18 svarendur völdu þann möguleika. Eftirfarandi var nefnt þar:

- Allir landsmenn greiði sama verð fyrir raforkuflutning
- Betrubæta þjóðvegi á Norðurlandi. Ástand vegta víða mjög slæmt
- Bæta dreifingu raforku í stað þess að horfa frekar til virkjanakosta
- Bæta flugvelli m.t.t. innanlandsflugs
- Bæta heilbrigðiskerfið
- Bæta við götuhjólástígum
- Bæta flugsamgöngur
- Fjármál
- Gera raforkukerfið þannig að allir greiði það sama
- Gerð göngu- og hjólástíga í sveitum svo hægt sé að komast á milli bæja án þess að vera í of mikilli hættu vegna umferðarinnar
- Heilbrigðiskerfið
- Hleðslustöðvar sem anna aukinni rafbílavæðingu
- Laga malbik á götum Akureyrar, hætta ða bæta þær hér og þar. Laga gangstéttar og kantsteina
- Laga ónýta vegi (dæmi Bárðardalur)
- Mætti gera nýjan veg um Siglufjarðarskarð þar sem núverandi vegur um Strákagöng á líklega ekki mikið eftir
- Stórbæta almenningssamgöngur
- Útvíkka dreifisvæði hitaveitu eða styrkja varmadæluverkefni

3. Hvernig metur þú eftirfarandi tengingar til annarra landshluta?

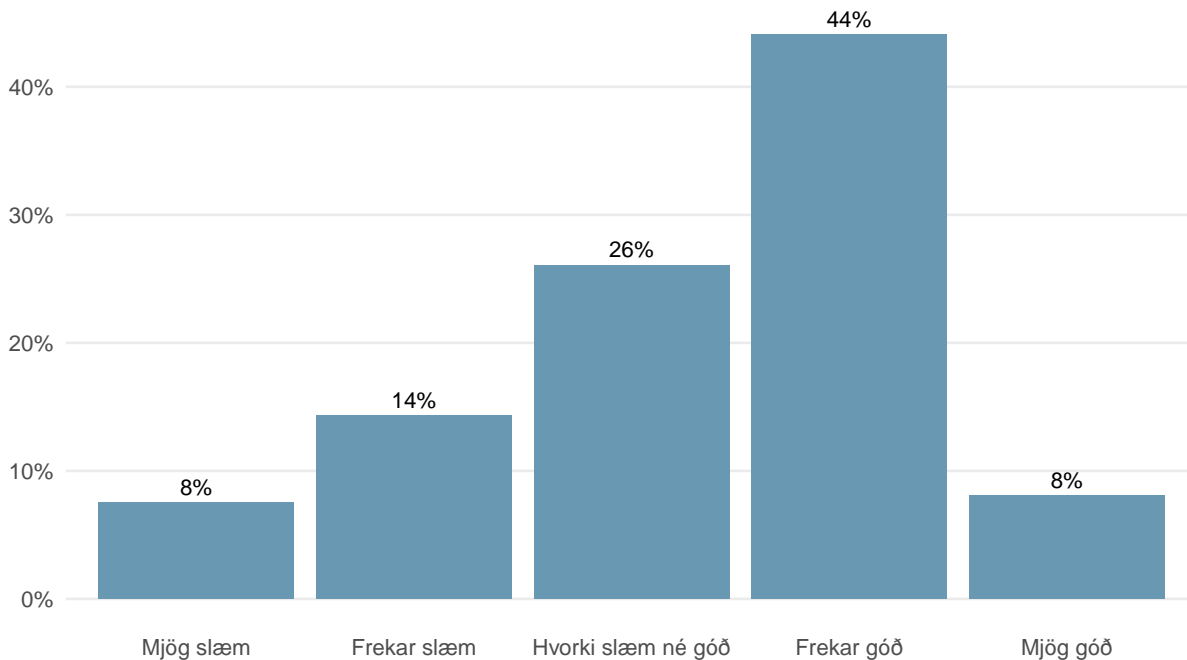
Um hringveg til höfuðborgarsvæðisins



Tafla 22: Fjöldi svara = 944

	Mjög slæm	Frekar slæm	Hvorki slæm né góð	Frekar góð	Mjög góð
Heild	19 (2%)	151 (16%)	317 (34%)	410 (43%)	47 (5%)
Kyn					
Kona	9 (2%)	61 (13%)	159 (33%)	224 (47%)	22 (5%)
Karl	10 (2%)	87 (19%)	156 (34%)	183 (40%)	24 (5%)
Aldur					
20-45 ára	<=5	41 (19%)	80 (37%)	78 (36%)	11 (5%)
46-55 ára	<=5	34 (16%)	69 (33%)	87 (42%)	12 (6%)
56-65 ára	<=5	53 (19%)	97 (35%)	112 (41%)	8 (3%)
65+	<=5	19 (9%)	62 (28%)	117 (54%)	15 (7%)
Svæði					
Akureyri	7 (2%)	73 (16%)	146 (31%)	216 (46%)	23 (5%)
Dalvíkurbyggð	<=5	11 (13%)	37 (45%)	29 (35%)	<=5
Dreifibýli og þorp í S-Þingeyjarsýslu	<=5	8 (10%)	24 (30%)	41 (52%)	<=5
Fjallabyggð	<=5	18 (31%)	20 (34%)	16 (27%)	<=5
Húsavík	<=5	12 (11%)	39 (37%)	46 (43%)	<=5
Nágrenni Akureyrar og eyjar	<=5	24 (20%)	41 (35%)	45 (38%)	8 (7%)
Norður-Þingeyjarsýsla	<=5	<=5	10 (29%)	17 (50%)	<=5

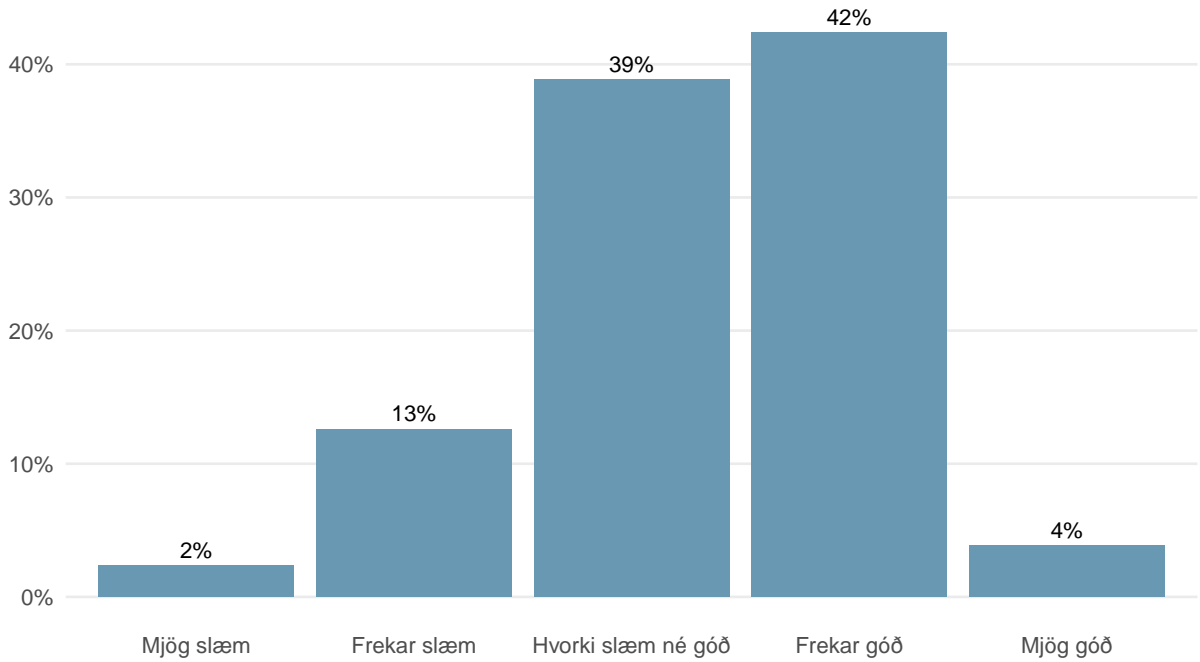
Flugleiðis til höfuðborgarsvæðisins



Tafla 23: Fjöldi svara = 944

	Mjög slæm	Frekar slæm	Hvorki slæm né góð	Frekar góð	Mjög góð
Heild	71 (8%)	135 (14%)	246 (26%)	416 (44%)	76 (8%)
Kyn					
Kona	31 (6%)	68 (14%)	121 (25%)	217 (45%)	42 (9%)
Karl	40 (9%)	66 (14%)	122 (27%)	196 (43%)	32 (7%)
Aldur					
20-45 ára	28 (13%)	38 (18%)	52 (24%)	81 (38%)	15 (7%)
46-55 ára	17 (8%)	34 (16%)	54 (26%)	76 (37%)	26 (13%)
56-65 ára	17 (6%)	36 (13%)	76 (28%)	132 (48%)	14 (5%)
65+	8 (4%)	23 (11%)	57 (26%)	112 (51%)	18 (8%)
Svæði					
Akureyri	44 (9%)	79 (17%)	116 (25%)	190 (41%)	35 (8%)
Dalvíkurbyggð	<=5	14 (17%)	26 (32%)	33 (40%)	<=5
Dreifibýli og þorp í S-Pingeyjarsýslu	<=5	<=5	22 (28%)	42 (53%)	8 (10%)
Fjallabyggð	<=5	9 (15%)	16 (27%)	27 (46%)	<=5
Húsavík	<=5	<=5	20 (19%)	64 (60%)	17 (16%)
Nágrenni Akureyrar og eyjar	11 (9%)	25 (21%)	36 (30%)	42 (35%)	6 (5%)
Norður-Pingeyjarsýsla	<=5	<=5	10 (30%)	18 (55%)	<=5

Um hringveg til Austurlands

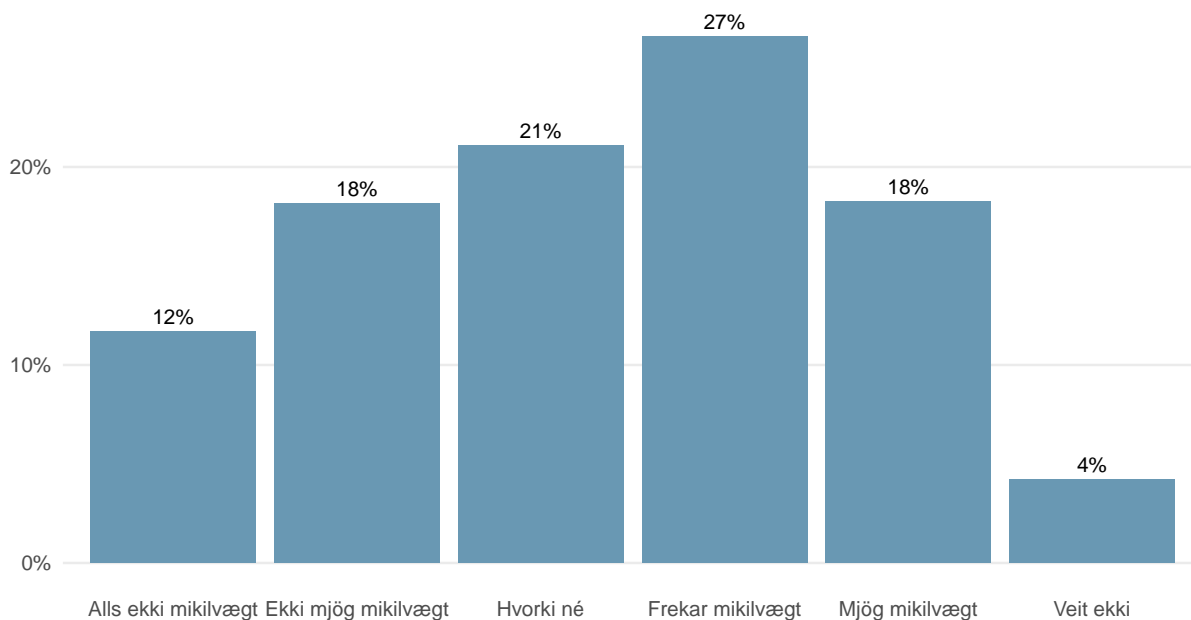


Tafla 24: Fjöldi svara = 937

	Mjög slæm	Frekar slæm	Hvorki slæm né góð	Frekar góð	Mjög góð
Heild	22 (2%)	118 (13%)	364 (39%)	397 (42%)	36 (4%)
Kyn					
Kona	13 (3%)	48 (10%)	186 (39%)	207 (44%)	17 (4%)
Karl	9 (2%)	70 (15%)	173 (38%)	186 (41%)	19 (4%)
Aldur					
20-45 ára	<=5	36 (17%)	86 (41%)	80 (38%)	<=5
46-55 ára	11 (5%)	31 (15%)	74 (37%)	75 (37%)	11 (5%)
56-65 ára	<=5	27 (10%)	116 (42%)	121 (44%)	10 (4%)
65+	<=5	20 (9%)	77 (35%)	106 (49%)	10 (5%)
Svæði					
Akureyri	12 (3%)	48 (11%)	174 (38%)	206 (45%)	17 (4%)
Dalvíkurbyggð	<=5	17 (20%)	41 (49%)	21 (25%)	<=5
Dreifibýli og þorp í S-Pingeyjarsýslu	<=5	<=5	24 (30%)	42 (53%)	6 (8%)
Fjallabyggð	<=5	7 (12%)	31 (53%)	18 (31%)	<=5
Húsavík	<=5	15 (14%)	39 (37%)	47 (44%)	<=5
Nágrenni Akureyrar og eyjar	<=5	17 (14%)	48 (40%)	48 (40%)	<=5
Norður-Pingeyjarsýsla	<=5	9 (26%)	7 (21%)	15 (44%)	<=5

4. Hversu mikilvægt telur þú að gera eftirfarandi breytingar á Hringvegi milli Akureyrar og Reykjavíkur?

Jarðgöng undir Öxnadalshéiði

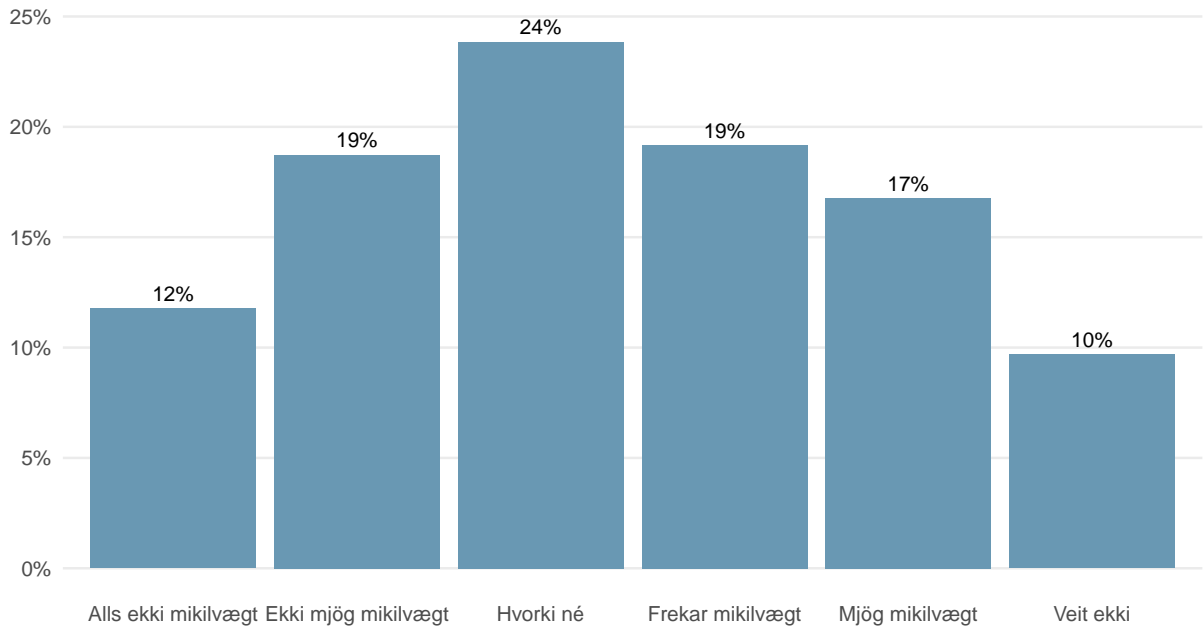


Tafla 25: Fjöldi svara = 925

	Alls ekki mikilvægt	Ekki mjög mikilvægt	Hvorki né	Frekar mikilvægt	Mjög mikilvægt	Veit ekki
Heild	108 (12%)	168 (18%)	195 (21%)	246 (27%)	169 (18%)	39 (4%)
Kyn						
Kona	50 (11%)	100 (22%)	95 (20%)	119 (26%)	71 (15%)	30 (6%)
Karl	56 (12%)	66 (15%)	97 (22%)	127 (28%)	95 (21%)	9 (2%)
Aldur						
20-45 ára	24 (11%)	29 (14%)	48 (23%)	55 (26%)	40 (19%)	15 (7%)
46-55 ára	28 (14%)	31 (16%)	42 (21%)	54 (27%)	38 (19%)	7 (4%)
56-65 ára	28 (10%)	60 (22%)	52 (19%)	66 (24%)	59 (22%)	6 (2%)
65+	27 (13%)	41 (19%)	47 (22%)	62 (29%)	26 (12%)	10 (5%)
Svæði						
Akureyri	53 (12%)	88 (19%)	93 (20%)	124 (27%)	80 (18%)	16 (4%)
Dalvíkurbyggð	9 (11%)	16 (20%)	21 (26%)	19 (24%)	12 (15%)	<=5
Dreifibýli og þorp í S-Pingeyjarsýslu	9 (12%)	14 (18%)	18 (23%)	17 (22%)	16 (21%)	<=5
Fjallabyggð	11 (19%)	8 (14%)	13 (23%)	13 (23%)	6 (11%)	6 (11%)
Húsavík	<=5	25 (24%)	16 (15%)	38 (36%)	19 (18%)	<=5
Nágrenni Akureyrar og eyjar	15 (13%)	14 (12%)	28 (24%)	27 (23%)	30 (25%)	<=5
Norður-Pingeyjarsýsla	6 (18%)	<=5	6 (18%)	8 (24%)	6 (18%)	<=5

Ný Tröllaskagagöng

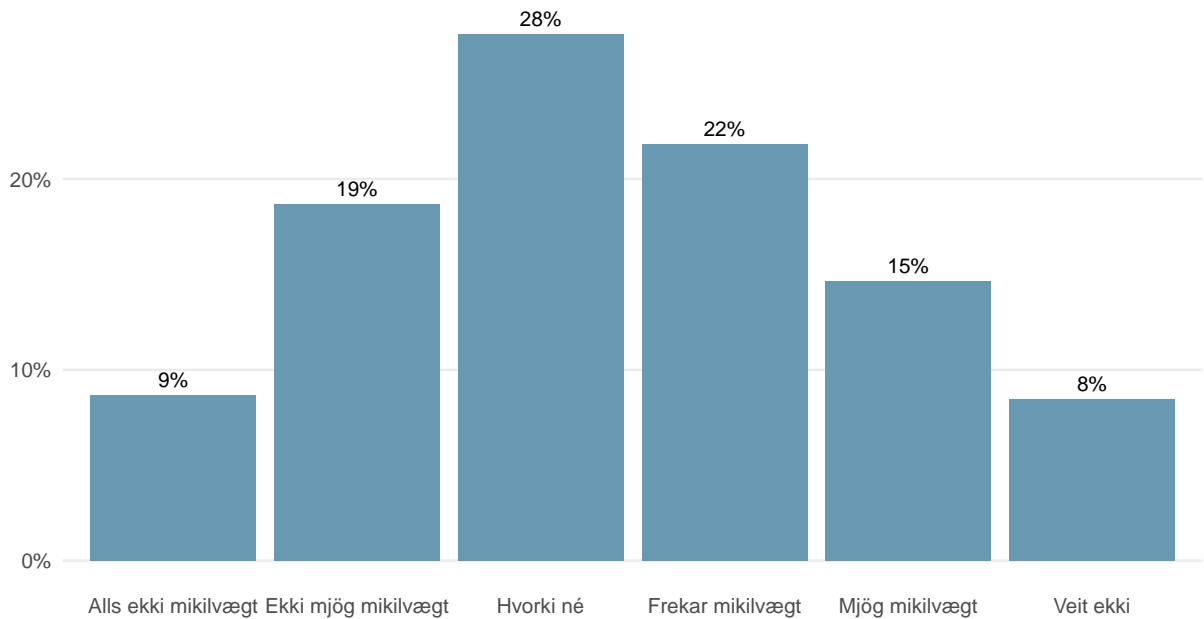
(löng jarðgöng norðar á Tröllaskaga t.d. undir Hörgárdalsheiði)



Tafla 26: Fjöldi svara = 918

	Alls ekki mikilvægt	Ekki mjög mikilvægt	Hvorki né	Frekar mikilvægt	Mjög mikilvægt	Veit ekki
Heild	108 (12%)	172 (19%)	219 (24%)	176 (19%)	154 (17%)	89 (10%)
Kyn						
Kona	44 (10%)	79 (17%)	116 (25%)	80 (17%)	73 (16%)	71 (15%)
Karl	63 (14%)	92 (21%)	101 (23%)	91 (20%)	80 (18%)	18 (4%)
Aldur						
20-45 ára	19 (9%)	25 (12%)	54 (25%)	49 (23%)	38 (18%)	28 (13%)
46-55 ára	27 (13%)	33 (16%)	47 (23%)	39 (19%)	34 (17%)	21 (10%)
56-65 ára	33 (12%)	64 (24%)	63 (23%)	46 (17%)	49 (18%)	14 (5%)
65+	27 (13%)	45 (22%)	49 (24%)	37 (18%)	28 (14%)	21 (10%)
Svæði						
Akureyri	58 (13%)	89 (20%)	104 (23%)	99 (22%)	62 (14%)	41 (9%)
Dalvíkurbyggð	7 (9%)	14 (18%)	12 (15%)	13 (16%)	28 (35%)	6 (8%)
Dreifibýli og þorp í S-Þingeyjarsýslu	11 (15%)	19 (26%)	23 (31%)	10 (14%)	<=5	7 (9%)
Fjallabyggð	<=5	6 (10%)	13 (22%)	12 (20%)	23 (39%)	<=5
Húsavík	14 (13%)	18 (17%)	36 (35%)	16 (15%)	7 (7%)	13 (12%)
Nágrenni Akureyrar og eyjar	10 (9%)	22 (19%)	25 (22%)	22 (19%)	24 (21%)	13 (11%)
Norður-Þingeyjarsýsla	<=5	<=5	6 (19%)	<=5	6 (19%)	8 (25%)

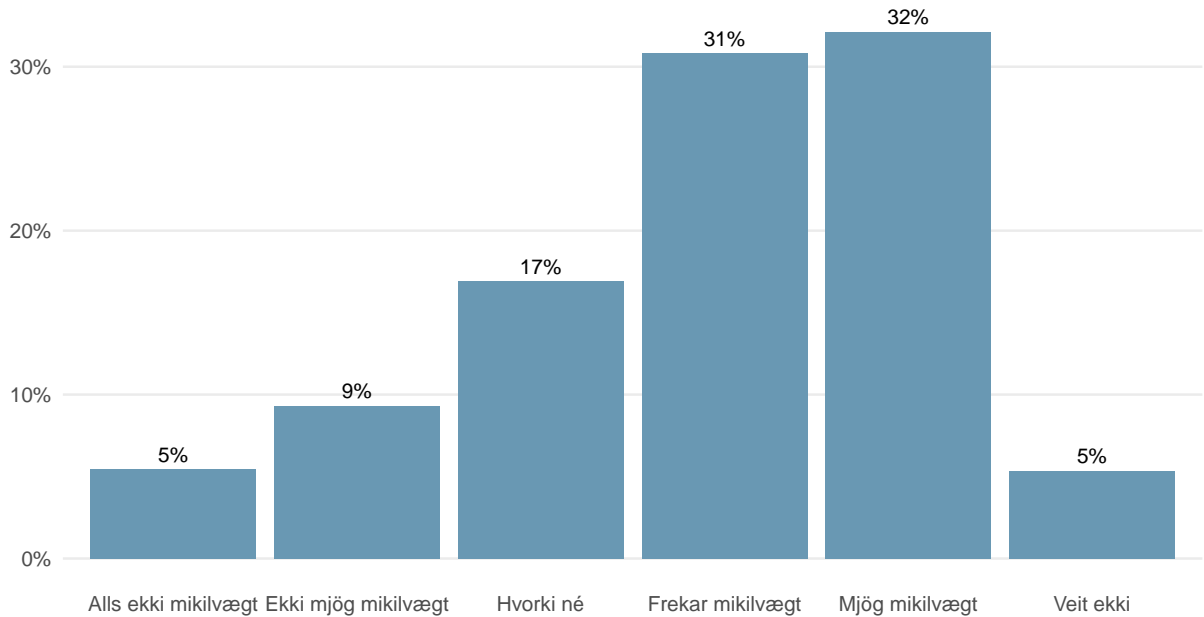
Um 6 km stytting í Skagafirði (Vindheimaleið)



Tafla 27: Fjöldi svara = 920

	Alls ekki mikilvægt	Ekki mjög mikilvægt	Hvorki né	Frekar mikilvægt	Mjög mikilvægt	Veit ekki
Heild	80 (9%)	172 (19%)	254 (28%)	201 (22%)	135 (15%)	78 (8%)
Kyn						
Kona	51 (11%)	89 (19%)	127 (28%)	89 (19%)	44 (10%)	61 (13%)
Karl	29 (6%)	81 (18%)	123 (27%)	110 (24%)	90 (20%)	16 (4%)
Aldur						
20-45 ára	21 (10%)	38 (18%)	61 (29%)	46 (22%)	18 (9%)	27 (13%)
46-55 ára	25 (13%)	39 (20%)	50 (25%)	42 (21%)	28 (14%)	15 (8%)
56-65 ára	19 (7%)	51 (19%)	71 (26%)	64 (24%)	53 (19%)	14 (5%)
65+	13 (6%)	41 (20%)	59 (28%)	44 (21%)	32 (15%)	21 (10%)
Svæði						
Akureyri	35 (8%)	73 (16%)	119 (26%)	107 (23%)	81 (18%)	42 (9%)
Dalvíkurbyggð	11 (14%)	15 (19%)	22 (28%)	17 (21%)	9 (11%)	6 (8%)
Dreifibýli og þorp í S-Pingeyjarsýslu	8 (11%)	21 (28%)	26 (35%)	13 (18%)	<=5	<=5
Fjallabyggð	7 (12%)	13 (22%)	17 (29%)	8 (14%)	7 (12%)	7 (12%)
Húsavík	7 (7%)	25 (24%)	29 (28%)	25 (24%)	9 (9%)	8 (8%)
Nágrenni Akureyrar og eyjar	9 (8%)	20 (17%)	32 (28%)	25 (22%)	22 (19%)	8 (7%)
Norður-Pingeyjarsýsla	<=5	<=5	9 (29%)	6 (19%)	<=5	6 (19%)

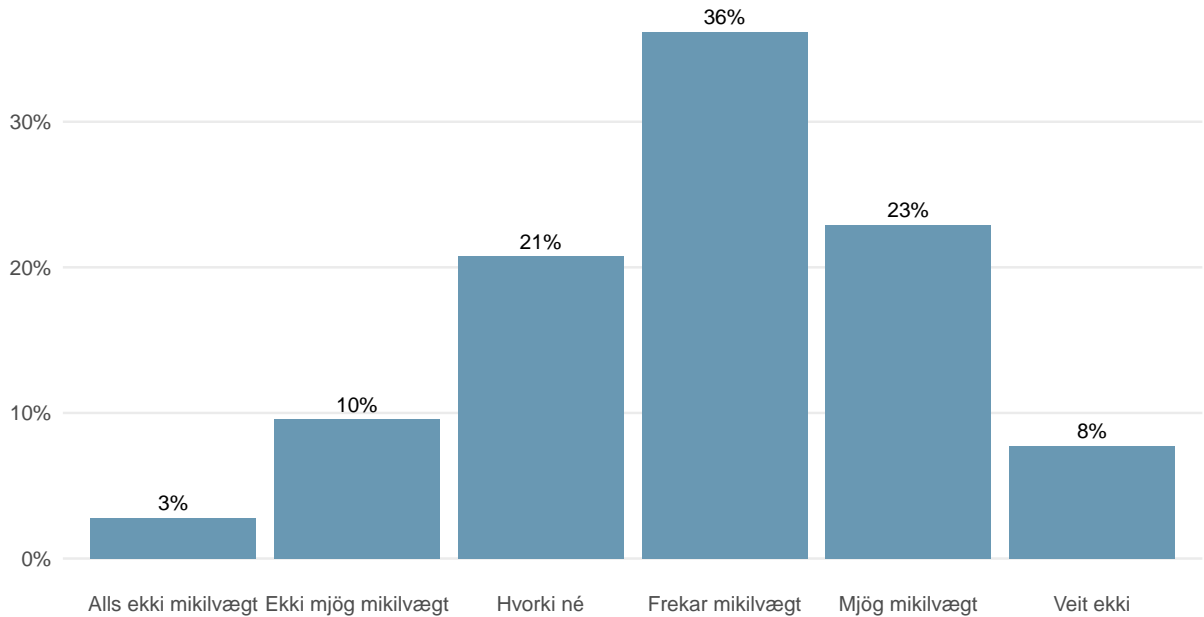
Um 15 km stytting sunnan Blönduóss (Húnavallaleið)



Tafla 28: Fjöldi svara = 934

	Alls ekki mikilvægt	Ekki mjög mikilvægt	Hvorki né	Frekar mikilvægt	Mjög mikilvægt	Veit ekki
Heild	51 (5%)	87 (9%)	158 (17%)	288 (31%)	300 (32%)	50 (5%)
Kyn						
Kona	33 (7%)	51 (11%)	85 (18%)	160 (34%)	99 (21%)	41 (9%)
Karl	17 (4%)	35 (8%)	70 (15%)	127 (28%)	198 (44%)	8 (2%)
Aldur						
20-45 ára	13 (6%)	22 (10%)	47 (22%)	61 (29%)	50 (23%)	20 (9%)
46-55 ára	14 (7%)	13 (6%)	32 (16%)	73 (36%)	59 (29%)	10 (5%)
56-65 ára	14 (5%)	28 (10%)	41 (15%)	77 (28%)	107 (39%)	8 (3%)
65+	7 (3%)	21 (10%)	31 (14%)	69 (32%)	76 (35%)	12 (6%)
Svæði						
Akureyri	23 (5%)	36 (8%)	73 (16%)	136 (30%)	162 (35%)	30 (7%)
Dalvíkurbyggð	8 (10%)	7 (8%)	19 (23%)	24 (29%)	23 (28%)	<=5
Dreifibýli og þorp í S-Pingeyjarsýslu	<=5	9 (12%)	15 (19%)	25 (32%)	24 (31%)	<=5
Fjallabyggð	<=5	6 (10%)	14 (24%)	15 (26%)	13 (22%)	<=5
Húsavík	7 (7%)	13 (12%)	12 (11%)	40 (38%)	31 (29%)	<=5
Nágrenni Akureyrar og eyjar	<=5	12 (10%)	18 (15%)	36 (31%)	41 (35%)	<=5
Norður-Pingeyjarsýsla	<=5	<=5	7 (21%)	12 (36%)	6 (18%)	<=5

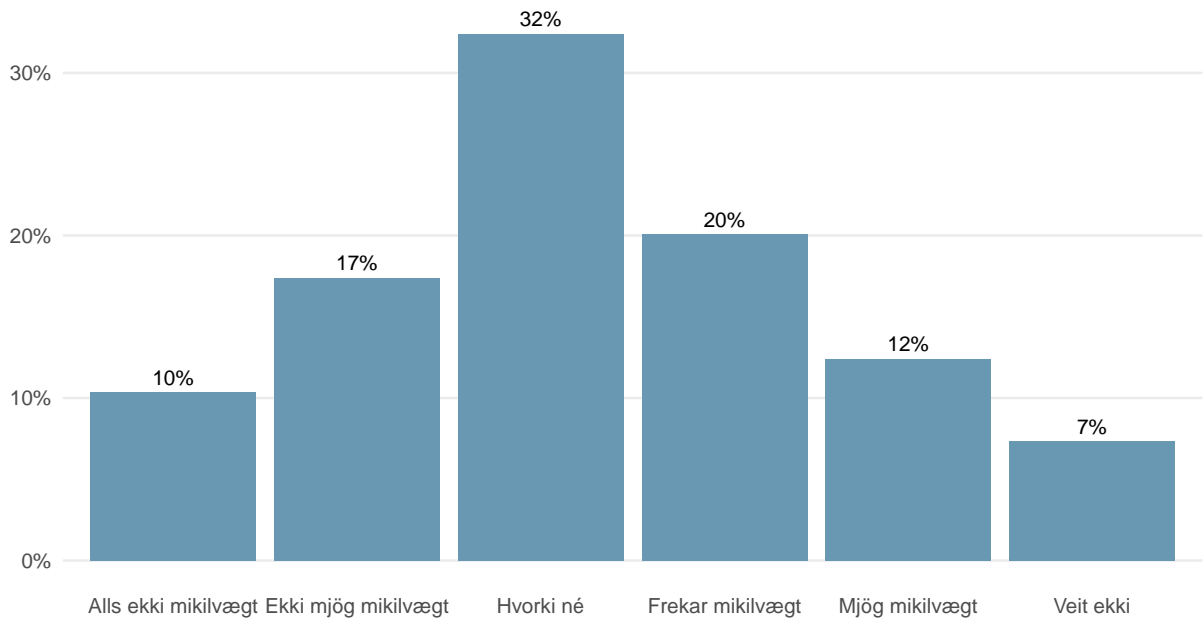
Ný veglína á Holtavörðuheidi sem lægi 50-60 m lægra en núverandi vegur



Tafla 29: Fjöldi svara = 929

	Alls ekki mikilvægt	Ekki mjög mikilvægt	Hvorki né	Frekar mikilvægt	Mjög mikilvægt	Veit ekki
Heild	26 (3%)	89 (10%)	193 (21%)	336 (36%)	213 (23%)	72 (8%)
Kyn						
Kona	14 (3%)	42 (9%)	95 (20%)	172 (37%)	91 (20%)	52 (11%)
Karl	12 (3%)	45 (10%)	97 (21%)	160 (35%)	120 (26%)	19 (4%)
Aldur						
20-45 ára	7 (3%)	25 (12%)	44 (21%)	63 (30%)	44 (21%)	28 (13%)
46-55 ára	6 (3%)	22 (11%)	44 (22%)	69 (34%)	45 (22%)	14 (7%)
56-65 ára	8 (3%)	23 (8%)	46 (17%)	118 (43%)	67 (25%)	11 (4%)
65+	<=5	15 (7%)	51 (24%)	77 (36%)	51 (24%)	18 (8%)
Svæði						
Akureyri	9 (2%)	33 (7%)	90 (20%)	176 (38%)	105 (23%)	45 (10%)
Dalvíkurbyggð	<=5	8 (10%)	22 (28%)	27 (34%)	16 (20%)	<=5
Dreifibýli og þorp í S-Pingeyjarsýslu	<=5	14 (18%)	20 (26%)	23 (30%)	14 (18%)	<=5
Fjallabyggð	<=5	8 (14%)	10 (17%)	20 (34%)	17 (29%)	<=5
Húsavík	<=5	9 (9%)	18 (17%)	39 (37%)	28 (27%)	7 (7%)
Nágrenni Akureyrar og eyjar	<=5	11 (9%)	28 (24%)	44 (37%)	25 (21%)	6 (5%)
Norður-Pingeyjarsýsla	<=5	6 (19%)	<=5	7 (22%)	8 (25%)	<=5

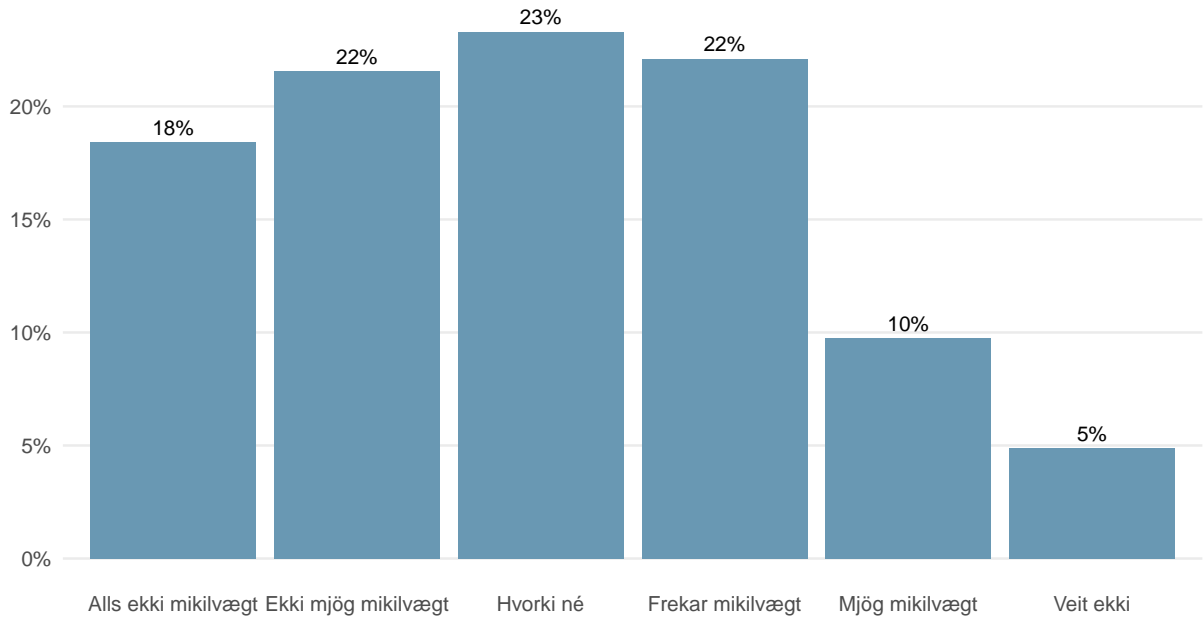
Leið með ströndinni fram hjá þéttbýlinu í Borgarnesi



Tafla 30: Fjöldi svara = 926

	Alls ekki mikilvægt	Ekki mjög mikilvægt	Hvorki né	Frekar mikilvægt	Mjög mikilvægt	Veit ekki
Heild	96 (10%)	161 (17%)	300 (32%)	186 (20%)	115 (12%)	68 (7%)
Kyn						
Kona	49 (11%)	82 (18%)	163 (35%)	79 (17%)	41 (9%)	51 (11%)
Karl	46 (10%)	76 (17%)	134 (30%)	104 (23%)	74 (16%)	17 (4%)
Aldur						
20-45 ára	20 (9%)	31 (15%)	77 (36%)	39 (18%)	21 (10%)	24 (11%)
46-55 ára	29 (14%)	35 (18%)	52 (26%)	38 (19%)	29 (14%)	17 (8%)
56-65 ára	20 (7%)	54 (20%)	90 (33%)	56 (21%)	40 (15%)	11 (4%)
65+	23 (11%)	35 (16%)	69 (32%)	49 (23%)	25 (12%)	12 (6%)
Svæði						
Akureyri	47 (10%)	66 (14%)	151 (33%)	93 (20%)	67 (15%)	33 (7%)
Dalvíkurbyggð	10 (13%)	15 (19%)	24 (30%)	16 (20%)	10 (13%)	<=5
Dreifibýli og þorp í S-Þingeyjarsýslu	10 (13%)	15 (20%)	28 (37%)	14 (19%)	<=5	<=5
Fjallabyggð	7 (12%)	11 (19%)	16 (27%)	12 (20%)	6 (10%)	7 (12%)
Húsavík	9 (9%)	19 (18%)	36 (34%)	21 (20%)	14 (13%)	6 (6%)
Nágrenni Akureyrar og eyjar	11 (9%)	26 (22%)	33 (28%)	24 (20%)	12 (10%)	12 (10%)
Norður-Þingeyjarsýsla	<=5	9 (27%)	12 (36%)	6 (18%)	<=5	<=5

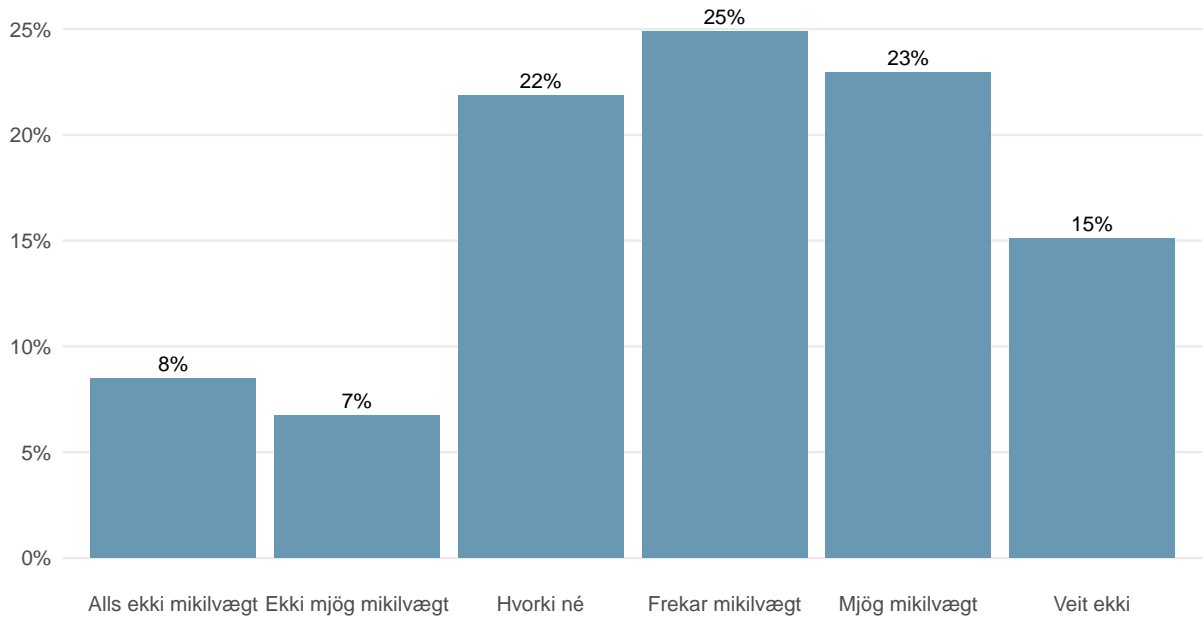
Ný Hvalfjarðargöng til hliðar við núverandi göng



Tafla 31: Fjöldi svara = 923

	Alls ekki mikilvægt	Ekki mjög mikilvægt	Hvorki né	Frekar mikilvægt	Mjög mikilvægt	Veit ekki
Heild	170 (18%)	199 (22%)	215 (23%)	204 (22%)	90 (10%)	45 (5%)
Kyn						
Kona	91 (20%)	99 (21%)	111 (24%)	90 (19%)	36 (8%)	37 (8%)
Karl	79 (18%)	98 (22%)	101 (22%)	112 (25%)	53 (12%)	7 (2%)
Aldur						
20-45 ára	50 (23%)	50 (23%)	47 (22%)	40 (19%)	10 (5%)	16 (8%)
46-55 ára	39 (19%)	52 (26%)	32 (16%)	42 (21%)	23 (11%)	13 (6%)
56-65 ára	46 (17%)	60 (22%)	66 (24%)	64 (24%)	26 (10%)	8 (3%)
65+	30 (14%)	33 (16%)	56 (27%)	53 (25%)	31 (15%)	8 (4%)
Svæði						
Akureyri	82 (18%)	103 (22%)	94 (21%)	107 (23%)	48 (10%)	24 (5%)
Dalvíkurbyggð	10 (12%)	15 (19%)	21 (26%)	20 (25%)	10 (12%)	<=5
Dreifibýli og þorp í S-Pingeyjarsýslu	16 (22%)	18 (25%)	15 (21%)	18 (25%)	<=5	<=5
Fjallabyggð	13 (23%)	9 (16%)	21 (38%)	<=5	7 (12%)	<=5
Húsavík	22 (21%)	15 (14%)	28 (27%)	27 (26%)	8 (8%)	<=5
Nágrenni Akureyrar og eyjar	20 (17%)	33 (28%)	30 (25%)	23 (19%)	6 (5%)	6 (5%)
Norður-Pingeyjarsýsla	7 (21%)	6 (18%)	6 (18%)	<=5	7 (21%)	<=5

Sundabraut

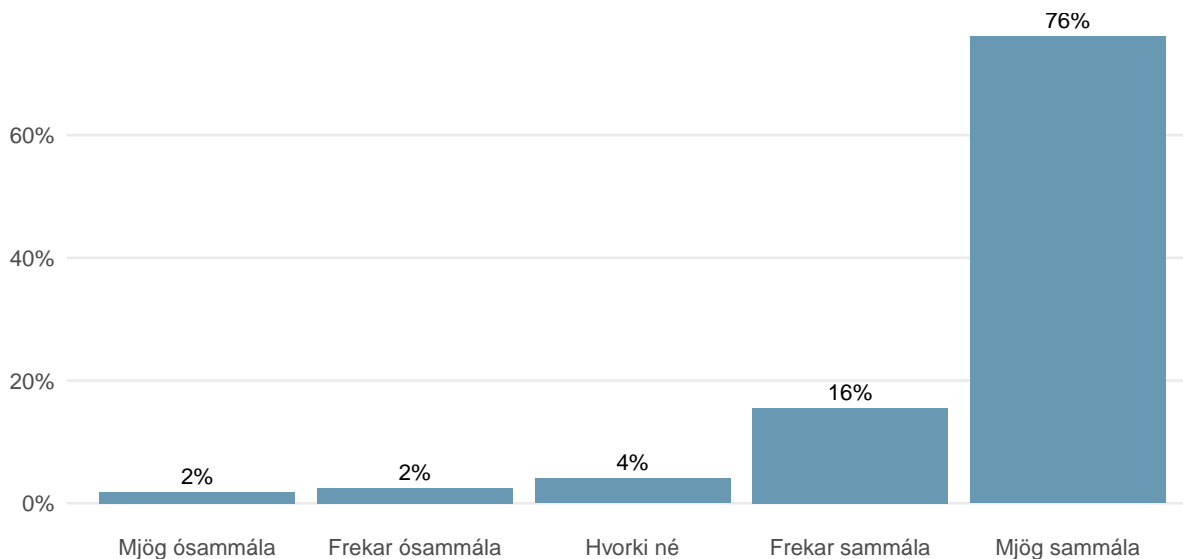


Tafla 32: Fjöldi svara = 920

	Alls ekki mikilvægt	Ekki mjög mikilvægt	Hvorki né	Frekar mikilvægt	Mjög mikilvægt	Veit ekki
Heild	78 (8%)	62 (7%)	201 (22%)	229 (25%)	211 (23%)	139 (15%)
Kyn						
Kona	31 (7%)	31 (7%)	117 (25%)	95 (21%)	82 (18%)	106 (23%)
Karl	47 (10%)	31 (7%)	81 (18%)	132 (29%)	126 (28%)	31 (7%)
Aldur						
20-45 ára	24 (11%)	22 (10%)	56 (27%)	29 (14%)	21 (10%)	59 (28%)
46-55 ára	22 (11%)	21 (10%)	48 (24%)	48 (24%)	39 (19%)	23 (11%)
56-65 ára	20 (7%)	10 (4%)	49 (18%)	88 (33%)	72 (27%)	31 (11%)
65+	9 (4%)	8 (4%)	39 (19%)	58 (28%)	71 (34%)	23 (11%)
Svæði						
Akureyri	37 (8%)	32 (7%)	93 (20%)	111 (24%)	106 (23%)	77 (17%)
Dalvíkurbyggð	<=5	6 (8%)	18 (22%)	21 (26%)	21 (26%)	9 (11%)
Dreifibýli og þorp í S-Pingeyjarsýslu	<=5	6 (8%)	17 (24%)	22 (31%)	14 (19%)	8 (11%)
Fjallabyggð	11 (19%)	<=5	13 (22%)	12 (21%)	11 (19%)	7 (12%)
Húsavík	8 (8%)	<=5	27 (26%)	29 (28%)	18 (17%)	18 (17%)
Nágrenni Akureyrar og eyjar	12 (10%)	7 (6%)	27 (23%)	31 (26%)	31 (26%)	10 (8%)
Norður-Pingeyjarsýsla	<=5	<=5	6 (19%)	<=5	10 (31%)	10 (31%)

5. Hversu sammála eða ósammála ert þú eftirfarandi fullyrðingum sem tengjast samskiptum við höfuðborgina?

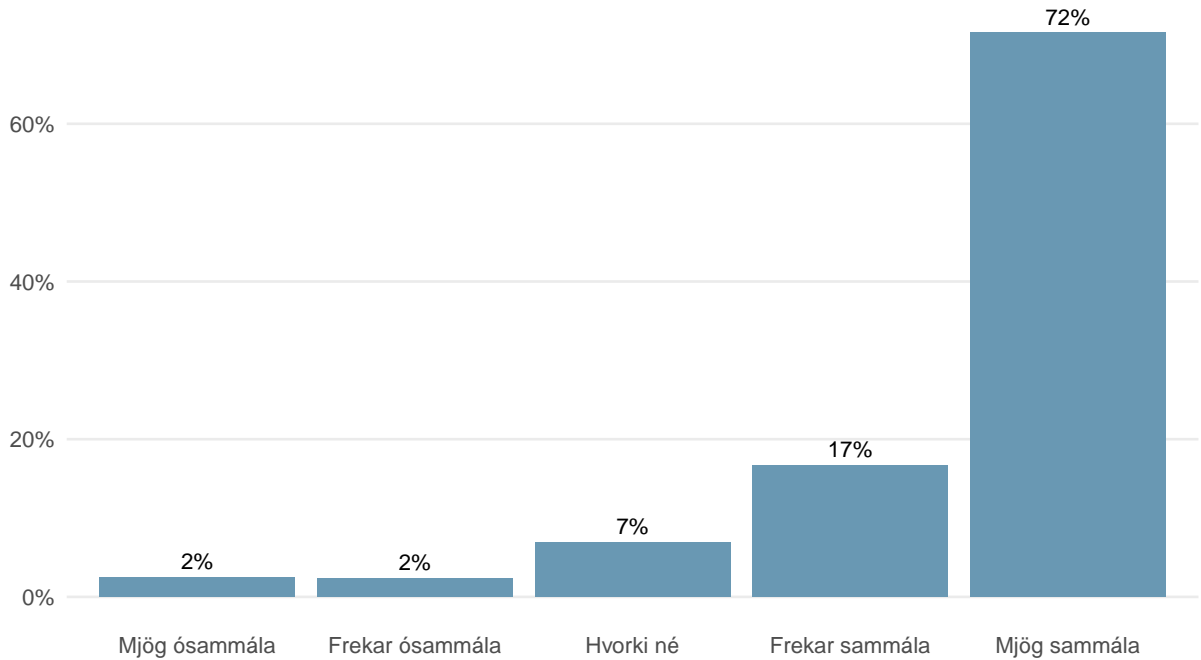
Reykjavíkurflugvöllur er nauðsynlegur til að halda tengslum við höfuðborgina



Tafla 33: Fjöldi svara = 933

	Mjög ósammála	Frekar ósammála	Hvorki né	Frekar sammála	Mjög sammála
Heild	17 (2%)	23 (2%)	38 (4%)	145 (16%)	710 (76%)
Kyn					
Kona	9 (2%)	7 (1%)	18 (4%)	77 (16%)	358 (76%)
Karl	8 (2%)	16 (4%)	20 (4%)	68 (15%)	343 (75%)
Aldur					
20-45 ára	6 (3%)	<=5	13 (6%)	52 (25%)	137 (65%)
46-55 ára	6 (3%)	6 (3%)	11 (6%)	22 (11%)	155 (78%)
56-65 ára	<=5	10 (4%)	8 (3%)	42 (15%)	213 (77%)
65+	<=5	<=5	6 (3%)	26 (12%)	179 (83%)
Svæði					
Akureyri	8 (2%)	6 (1%)	16 (3%)	78 (17%)	355 (77%)
Dalvíkurbyggð	<=5	<=5	<=5	15 (19%)	63 (79%)
Dreifibýli og þorp í S-Þingeyjarsýslu	<=5	<=5	<=5	11 (14%)	58 (74%)
Fjallabyggð	<=5	<=5	<=5	7 (12%)	42 (75%)
Húsavík	<=5	<=5	11 (10%)	15 (14%)	74 (70%)
Nágrenni Akureyrar og eyjar	<=5	<=5	<=5	16 (14%)	92 (79%)
Norður-Þingeyjarsýsla	<=5	<=5	<=5	<=5	26 (76%)

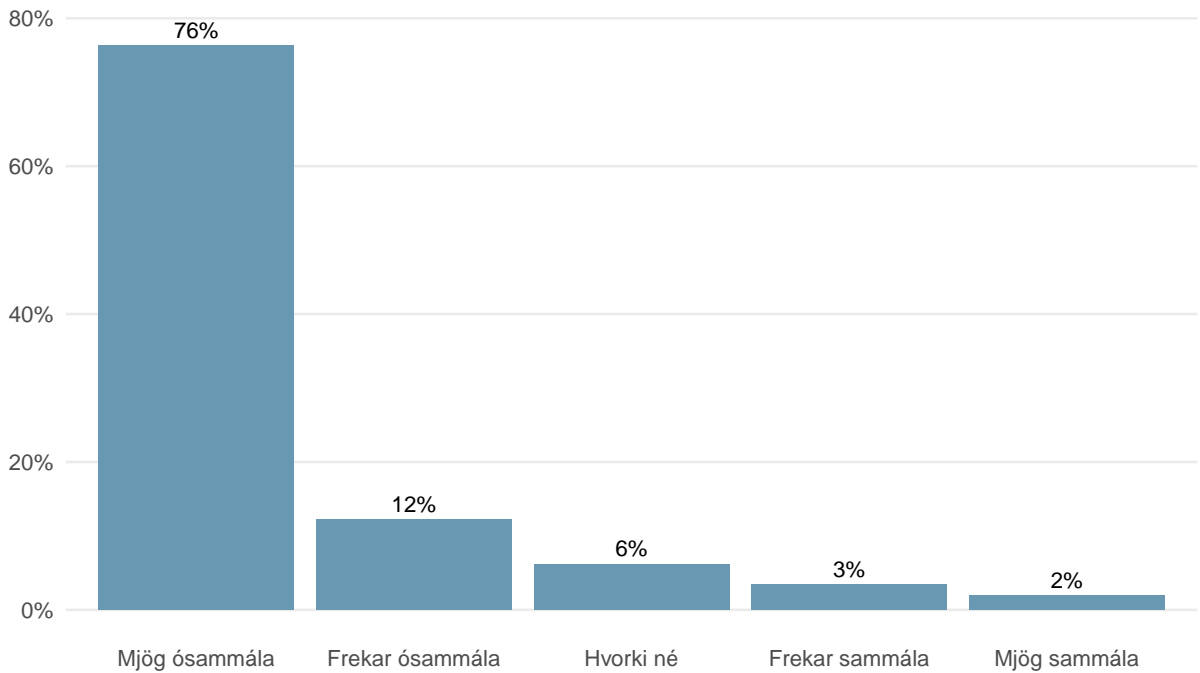
Mikilvægt er að hafa Reykjavíkurlflugvöll þar sem hann er staðsettur nú



Tafla 34: Fjöldi svara = 935

	Mjög ósammála	Frekar ósammála	Hvorki né	Frekar sammála	Mjög sammála
Heild	23 (2%)	22 (2%)	65 (7%)	156 (17%)	669 (72%)
Kyn					
Kona	6 (1%)	10 (2%)	34 (7%)	77 (16%)	342 (73%)
Karl	17 (4%)	12 (3%)	29 (6%)	79 (17%)	319 (70%)
Aldur					
20-45 ára	8 (4%)	<=5	23 (11%)	56 (26%)	122 (57%)
46-55 ára	<=5	7 (4%)	13 (7%)	31 (16%)	143 (72%)
56-65 ára	7 (3%)	6 (2%)	17 (6%)	39 (14%)	207 (75%)
65+	<=5	<=5	11 (5%)	27 (12%)	174 (80%)
Svæði					
Akureyri	14 (3%)	9 (2%)	30 (7%)	69 (15%)	339 (74%)
Dalvíkurbyggð	<=5	<=5	<=5	19 (23%)	60 (73%)
Dreifibýli og þorp í S-Þingeyjarsýslu	<=5	<=5	7 (9%)	13 (17%)	53 (68%)
Fjallabyggð	<=5	<=5	6 (10%)	8 (14%)	42 (71%)
Húsavík	<=5	<=5	9 (8%)	22 (21%)	69 (65%)
Nágrenni Akureyrar og eyjar	<=5	<=5	6 (5%)	18 (16%)	85 (74%)
Norður-Þingeyjarsýsla	<=5	<=5	<=5	7 (21%)	21 (62%)

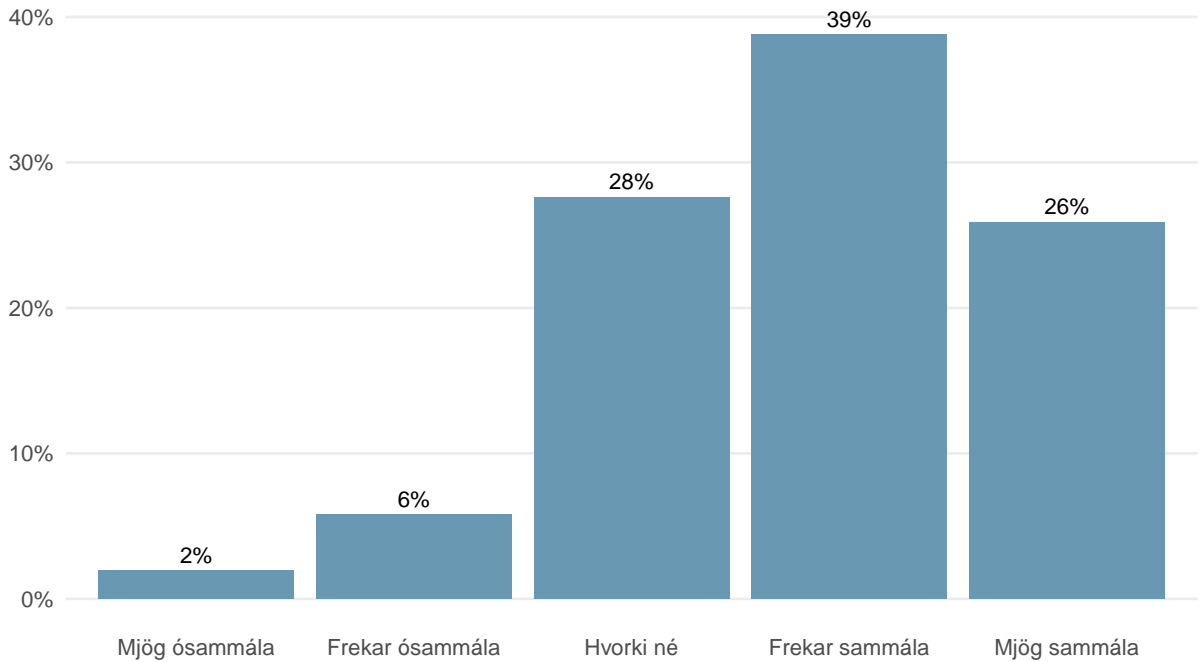
Mér hugnast vel að miðstöð innanlandsflugs flytjist til Keflavíkurflugvallar



Tafla 35: Fjöldi svara = 936

	Mjög ósammála	Frekar ósammála	Hvorki né	Frekar sammála	Mjög sammála
Heild	714 (76%)	114 (12%)	58 (6%)	32 (3%)	18 (2%)
Kyn					
Kona	368 (78%)	54 (11%)	33 (7%)	10 (2%)	7 (1%)
Karl	337 (74%)	59 (13%)	25 (6%)	22 (5%)	11 (2%)
Aldur					
20-45 ára	150 (71%)	32 (15%)	17 (8%)	<=5	9 (4%)
46-55 ára	161 (80%)	19 (9%)	9 (4%)	12 (6%)	<=5
56-65 ára	210 (76%)	33 (12%)	18 (7%)	8 (3%)	6 (2%)
65+	172 (79%)	25 (12%)	11 (5%)	7 (3%)	<=5
Svæði					
Akureyri	364 (79%)	55 (12%)	22 (5%)	15 (3%)	6 (1%)
Dalvíkurbyggð	60 (73%)	13 (16%)	<=5	<=5	<=5
Dreifibýli og þorp í S-Pingeyjarsýslu	53 (69%)	10 (13%)	9 (12%)	<=5	<=5
Fjallabyggð	49 (83%)	<=5	<=5	<=5	<=5
Húsavík	70 (67%)	17 (16%)	11 (10%)	<=5	<=5
Nágrenni Akureyrar og eyjar	92 (79%)	12 (10%)	<=5	8 (7%)	<=5
Norður-Pingeyjarsýsla	26 (76%)	<=5	<=5	<=5	<=5

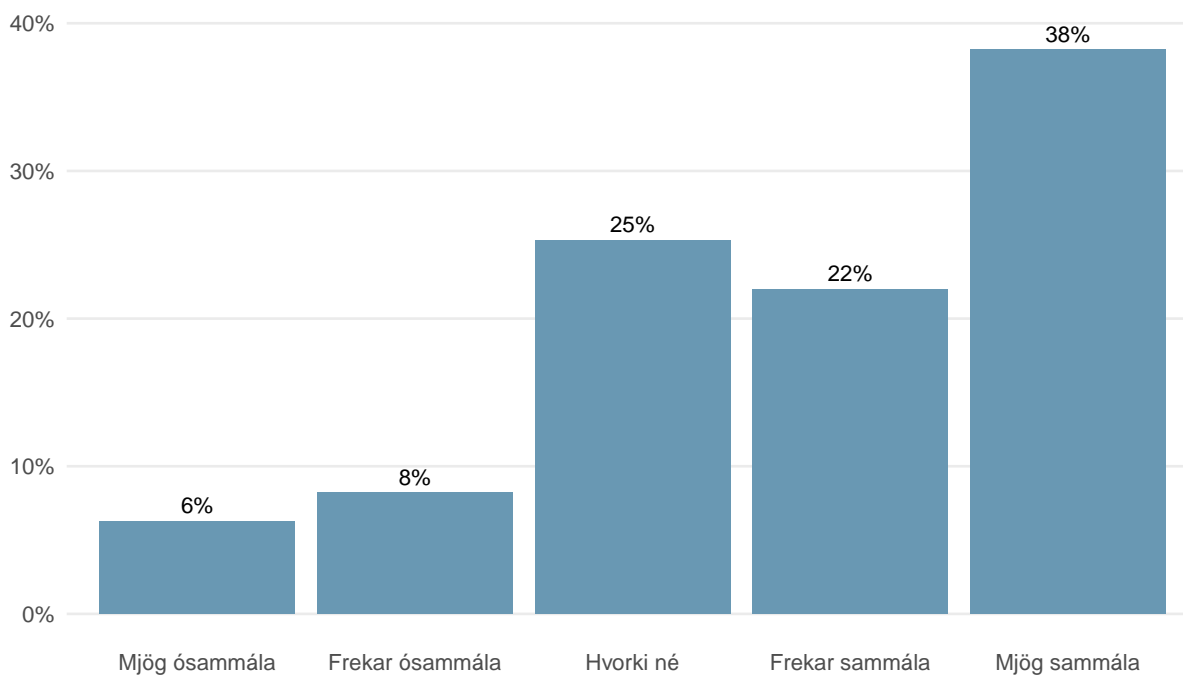
Samgöngur um landleiðina til höfuðborgarinnar verða mikilvægari í framtíðinni



Tafla 36: Fjöldi svara = 931

	Mjög ósammála	Frekar ósammála	Hvorki né	Frekar sammála	Mjög sammála
Heild	18 (2%)	54 (6%)	257 (28%)	361 (39%)	241 (26%)
Kyn					
Kona	13 (3%)	27 (6%)	142 (30%)	169 (36%)	118 (25%)
Karl	<=5	27 (6%)	111 (25%)	190 (42%)	120 (26%)
Aldur					
20-45 ára	<=5	18 (9%)	59 (28%)	83 (39%)	51 (24%)
46-55 ára	<=5	10 (5%)	59 (29%)	65 (32%)	62 (31%)
56-65 ára	<=5	9 (3%)	77 (28%)	113 (41%)	69 (25%)
65+	<=5	16 (7%)	54 (25%)	90 (42%)	51 (24%)
Svæði					
Akureyri	6 (1%)	30 (7%)	131 (29%)	174 (38%)	117 (26%)
Dalvíkurbyggð	<=5	<=5	25 (31%)	26 (32%)	22 (28%)
Dreifibýli og þorp í S-Þingeyjarsýslu	<=5	<=5	25 (32%)	35 (45%)	15 (19%)
Fjallabyggð	<=5	<=5	11 (19%)	24 (41%)	21 (36%)
Húsavík	<=5	6 (6%)	21 (20%)	49 (46%)	27 (25%)
Nágrenni Akureyrar og eyjar	<=5	<=5	34 (29%)	42 (36%)	33 (28%)
Norður-Þingeyjarsýsla	<=5	<=5	10 (30%)	11 (33%)	6 (18%)

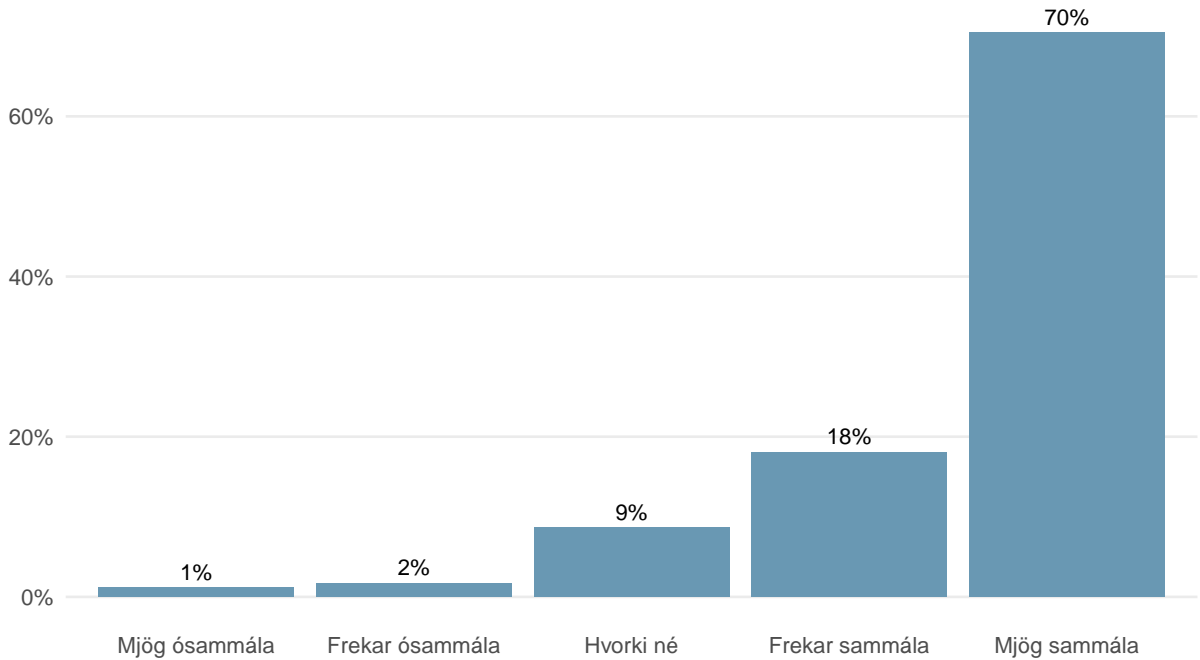
Ég mun sækja minna til Reykjavíkur ef flugvöllurinn þar leggst af



Tafla 37: Fjöldi svara = 937

	Mjög ósammála	Frekar ósammála	Hvorki né	Frekar sammála	Mjög sammála
Heild	59 (6%)	77 (8%)	237 (25%)	206 (22%)	358 (38%)
Kyn					
Kona	22 (5%)	34 (7%)	124 (26%)	116 (25%)	175 (37%)
Karl	37 (8%)	41 (9%)	112 (25%)	85 (19%)	181 (40%)
Aldur					
20-45 ára	12 (6%)	14 (7%)	65 (31%)	50 (24%)	70 (33%)
46-55 ára	14 (7%)	23 (11%)	47 (23%)	42 (21%)	76 (38%)
56-65 ára	21 (8%)	22 (8%)	68 (25%)	59 (21%)	106 (38%)
65+	12 (5%)	15 (7%)	52 (24%)	47 (21%)	93 (42%)
Svæði					
Akureyri	26 (6%)	39 (8%)	113 (25%)	99 (21%)	184 (40%)
Dalvíkurbyggð	<=5	6 (7%)	27 (33%)	15 (18%)	31 (38%)
Dreifibýli og þorp í S-Þingeyjarsýslu	6 (8%)	9 (12%)	20 (26%)	17 (22%)	26 (33%)
Fjallabyggð	6 (10%)	<=5	18 (31%)	10 (17%)	21 (36%)
Húsavík	6 (6%)	11 (10%)	25 (24%)	29 (27%)	35 (33%)
Nágrenni Akureyrar og eyjar	9 (8%)	6 (5%)	25 (21%)	29 (25%)	48 (41%)
Norður-Þingeyjarsýsla	<=5	<=5	9 (26%)	7 (21%)	13 (38%)

Mikilvægt er að efla þjónustu í landshlutanum ef flugvöllurinn í Reykjavík leggst af

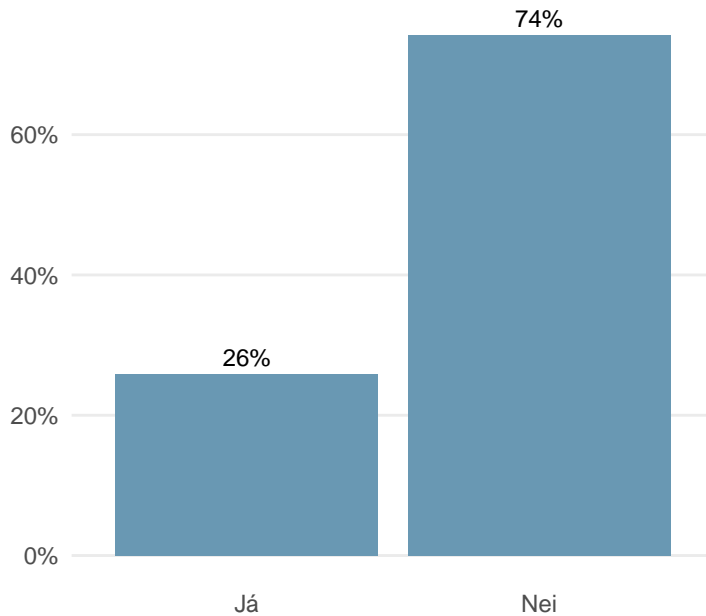


Tafla 38: Fjöldi svara = 937

	Mjög ósammála	Frekar ósammála	Hvorki né	Frekar sammála	Mjög sammála
Heild	11 (1%)	16 (2%)	81 (9%)	169 (18%)	660 (70%)
Kyn					
Kona	<=5	<=5	37 (8%)	77 (16%)	347 (74%)
Karl	6 (1%)	11 (2%)	43 (9%)	90 (20%)	306 (67%)
Aldur					
20-45 ára	<=5	<=5	19 (9%)	32 (15%)	159 (75%)
46-55 ára	<=5	<=5	15 (7%)	35 (17%)	146 (73%)
56-65 ára	<=5	6 (2%)	22 (8%)	50 (18%)	194 (71%)
65+	<=5	6 (3%)	21 (10%)	45 (21%)	143 (65%)
Svæði					
Akureyri	6 (1%)	7 (2%)	36 (8%)	80 (17%)	333 (72%)
Dalvíkurbyggð	<=5	<=5	<=5	11 (14%)	65 (80%)
Dreifibýli og þorp í S-Þingeyjarsýslu	<=5	<=5	8 (10%)	14 (18%)	52 (67%)
Fjallabyggð	<=5	<=5	6 (10%)	11 (19%)	40 (68%)
Húsavík	<=5	<=5	12 (11%)	25 (24%)	65 (61%)
Nágrenni Akureyrar og eyjar	<=5	<=5	8 (7%)	19 (16%)	87 (74%)
Norður-Þingeyjarsýsla	<=5	<=5	6 (18%)	9 (26%)	18 (53%)

6. Millilandaflug frá Akureyrarflugvelli

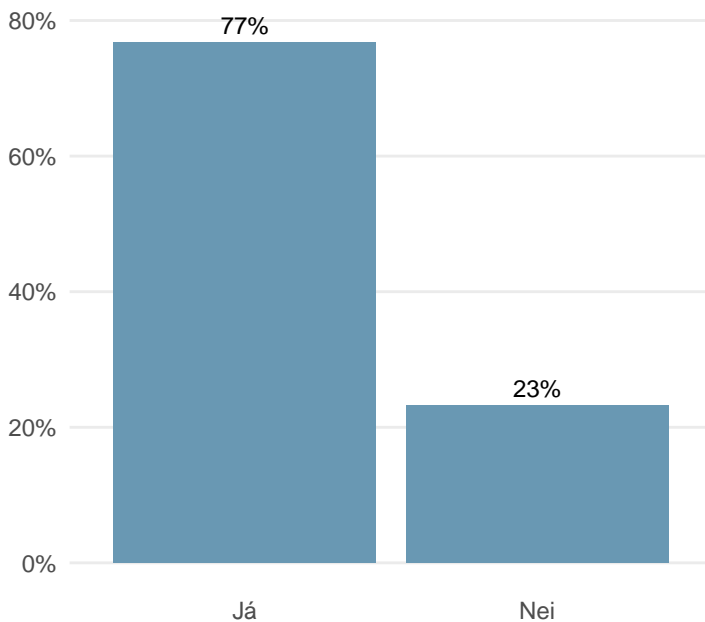
Hefur þú nýtt þér nýhafið millilandaflug frá Akureyrarflugvelli?



Tafla 39: Fjöldi svara = 937

	Já	Nei
Heild	242 (26%)	695 (74%)
Kyn		
Kona	134 (28%)	340 (72%)
Karl	108 (24%)	347 (76%)
Aldur		
20-45 ára	63 (30%)	150 (70%)
46-55 ára	62 (31%)	140 (69%)
56-65 ára	73 (27%)	202 (73%)
65+	32 (15%)	186 (85%)
Svæði		
Akureyri	134 (29%)	333 (71%)
Dalvíkurbyggð	20 (25%)	61 (75%)
Dreifibýli og þorp í S-Pingeyjarsýslu	10 (13%)	68 (87%)
Fjallabyggð	16 (27%)	43 (73%)
Húsavík	21 (21%)	81 (79%)
Nágrenni Akureyrar og eyjar	32 (28%)	84 (72%)
Norður-Pingeyjarsýsla	9 (26%)	25 (74%)

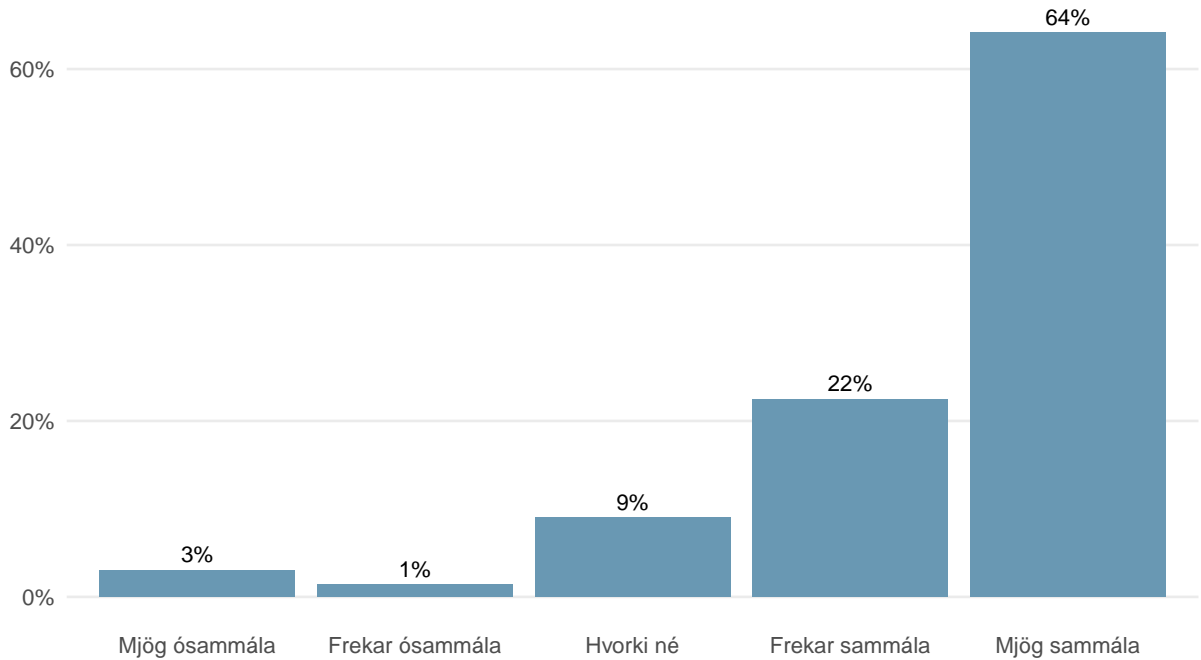
Hefur þú áform um að nýta þér millilandaflug frá Akureyrarflugvelli á næstu 6 mánuðum?



Tafla 40: Fjöldi svara = 933

	Já	Nei
Heild	716 (77%)	217 (23%)
Kyn		
Kona	355 (76%)	114 (24%)
Karl	356 (78%)	99 (22%)
Aldur		
20-45 ára	157 (74%)	55 (26%)
46-55 ára	162 (80%)	40 (20%)
56-65 ára	214 (79%)	56 (21%)
65+	159 (73%)	60 (27%)
Svæði		
Akureyri	382 (82%)	82 (18%)
Dalvíkurbyggð	63 (79%)	17 (21%)
Dreifibýli og þorp í S-Pingeyjarsýslu	55 (70%)	24 (30%)
Fjallabyggð	45 (76%)	14 (24%)
Húsavík	60 (59%)	42 (41%)
Nágrenni Akureyrar og eyjar	95 (83%)	20 (17%)
Norður-Pingeyjarsýsla	16 (47%)	18 (53%)

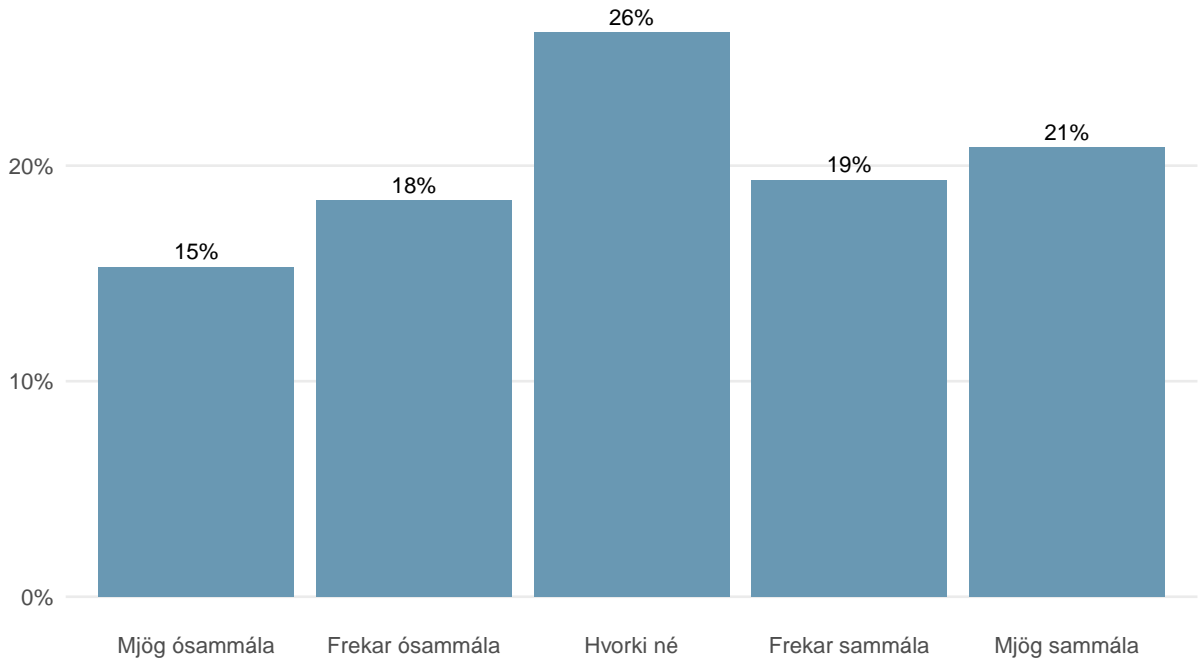
Búsetuskilyrði mín batna við að fá reglulegt millilandaflug frá Akureyrarflugvelli



Tafla 41: Fjöldi svara = 931

	Mjög ósammála	Frekar ósammála	Hvorki né	Frekar sammála	Mjög sammála
Heild	28 (3%)	13 (1%)	84 (9%)	209 (22%)	597 (64%)
Kyn					
Kona	17 (4%)	6 (1%)	40 (9%)	106 (23%)	297 (64%)
Karl	11 (2%)	7 (2%)	42 (9%)	99 (22%)	296 (65%)
Aldur					
20-45 ára	6 (3%)	<=5	23 (11%)	53 (25%)	127 (60%)
46-55 ára	9 (5%)	<=5	14 (7%)	47 (24%)	126 (63%)
56-65 ára	6 (2%)	<=5	22 (8%)	65 (24%)	179 (65%)
65+	6 (3%)	<=5	23 (11%)	39 (18%)	144 (67%)
Svæði					
Akureyri	8 (2%)	7 (2%)	27 (6%)	96 (21%)	323 (70%)
Dalvíkurbyggð	<=5	<=5	7 (9%)	24 (30%)	46 (57%)
Dreifibýli og þorp í S-Þingeyjarsýslu	<=5	<=5	10 (13%)	18 (23%)	50 (63%)
Fjallabyggð	<=5	<=5	6 (11%)	12 (21%)	35 (62%)
Húsavík	6 (6%)	<=5	20 (19%)	29 (28%)	45 (43%)
Nágrenni Akureyrar og eyjar	<=5	<=5	9 (8%)	20 (17%)	83 (72%)
Norður-Þingeyjarsýsla	<=5	<=5	<=5	10 (29%)	15 (44%)

Aðgengi mitt að höfuðborginni verður síður mikilvægt vegna reglulegs millilandaflugs frá Akureyrarflugvelli

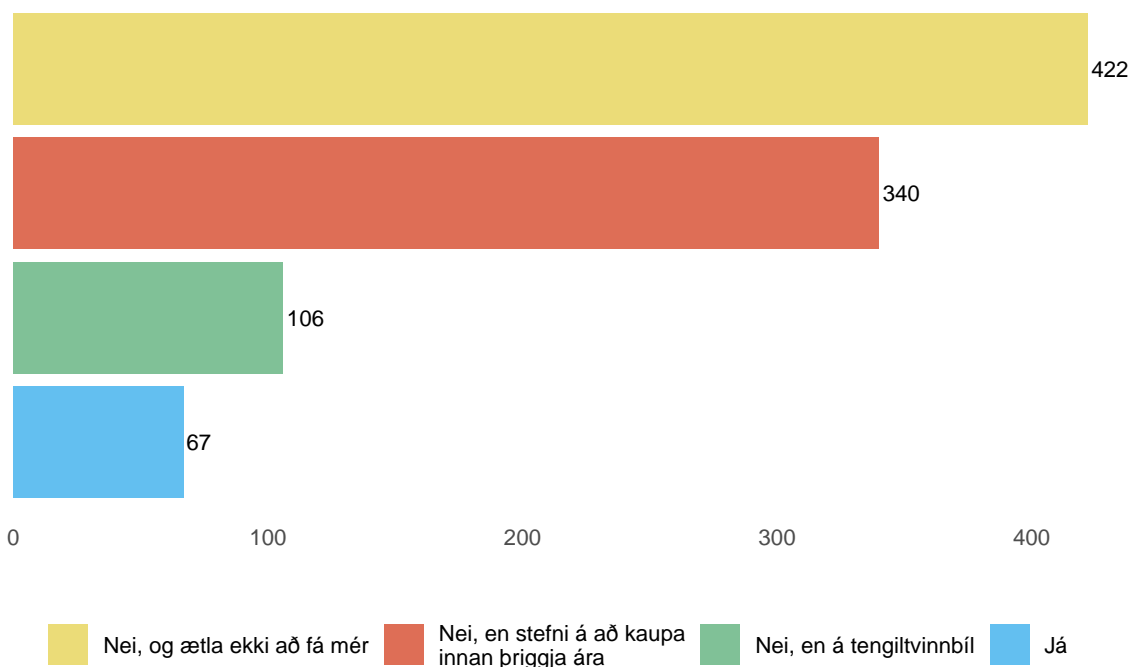


Tafla 42: Fjöldi svara = 936

	Mjög ósammála	Frekar ósammála	Hvorki né	Frekar sammála	Mjög sammála
Heild	143 (15%)	172 (18%)	245 (26%)	181 (19%)	195 (21%)
Kyn					
Kona	91 (19%)	83 (18%)	128 (27%)	84 (18%)	84 (18%)
Karl	51 (11%)	86 (19%)	114 (25%)	96 (21%)	110 (24%)
Aldur					
20-45 ára	33 (16%)	33 (16%)	58 (27%)	45 (21%)	43 (20%)
46-55 ára	43 (21%)	48 (24%)	53 (26%)	18 (9%)	40 (20%)
56-65 ára	38 (14%)	51 (18%)	63 (23%)	64 (23%)	60 (22%)
65+	26 (12%)	33 (15%)	66 (31%)	48 (22%)	43 (20%)
Svæði					
Akureyri	68 (15%)	79 (17%)	103 (22%)	98 (21%)	115 (25%)
Dalvíkurbyggð	11 (14%)	19 (23%)	24 (30%)	14 (17%)	13 (16%)
Dreifibýli og þorp í S-Pingeyjarsýslu	16 (20%)	20 (25%)	24 (30%)	11 (14%)	8 (10%)
Fjallabyggð	6 (10%)	14 (24%)	17 (29%)	10 (17%)	11 (19%)
Húsavík	18 (17%)	17 (16%)	32 (30%)	20 (19%)	18 (17%)
Nágrenni Akureyrar og eyjar	20 (17%)	20 (17%)	30 (26%)	22 (19%)	24 (21%)
Norður-Pingeyjarsýsla	<=5	<=5	15 (44%)	6 (18%)	6 (18%)

7. Orkuskipti í samgöngum

Áttu rafbíl?

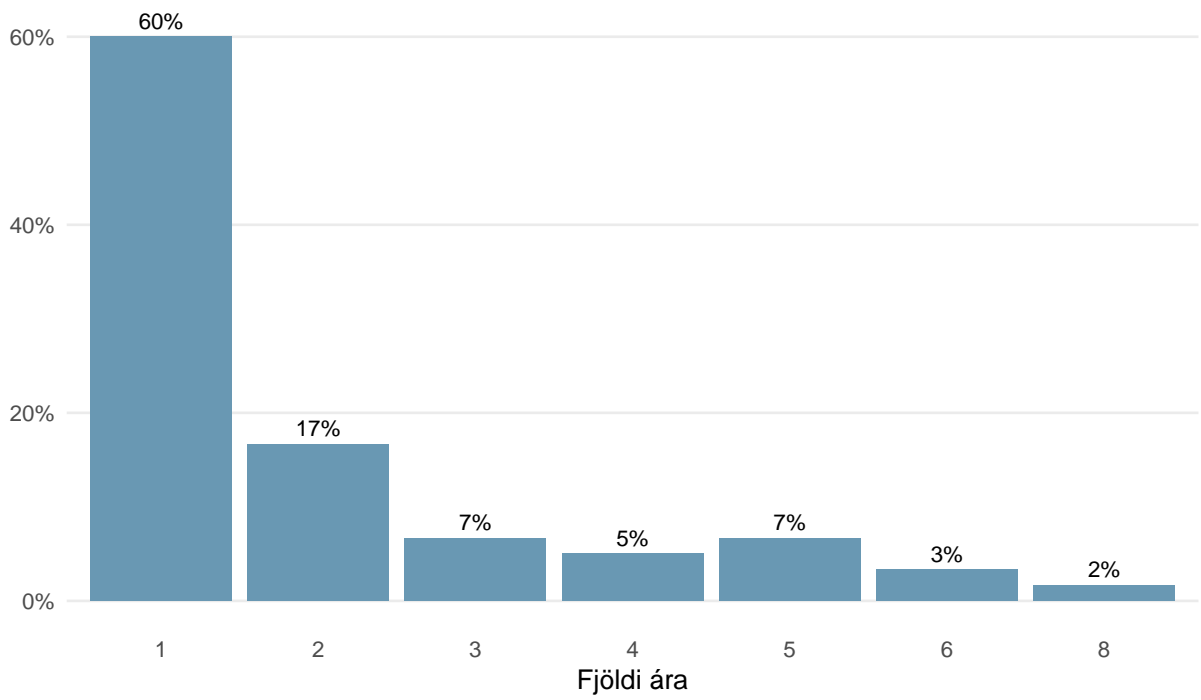


Ath að spurningin var “Veldu allt sem við á spurning”, hlutföll eru reiknuð sem hlutfall af heildarfjölda sem valdi einhvern möguleika í spurningunni.

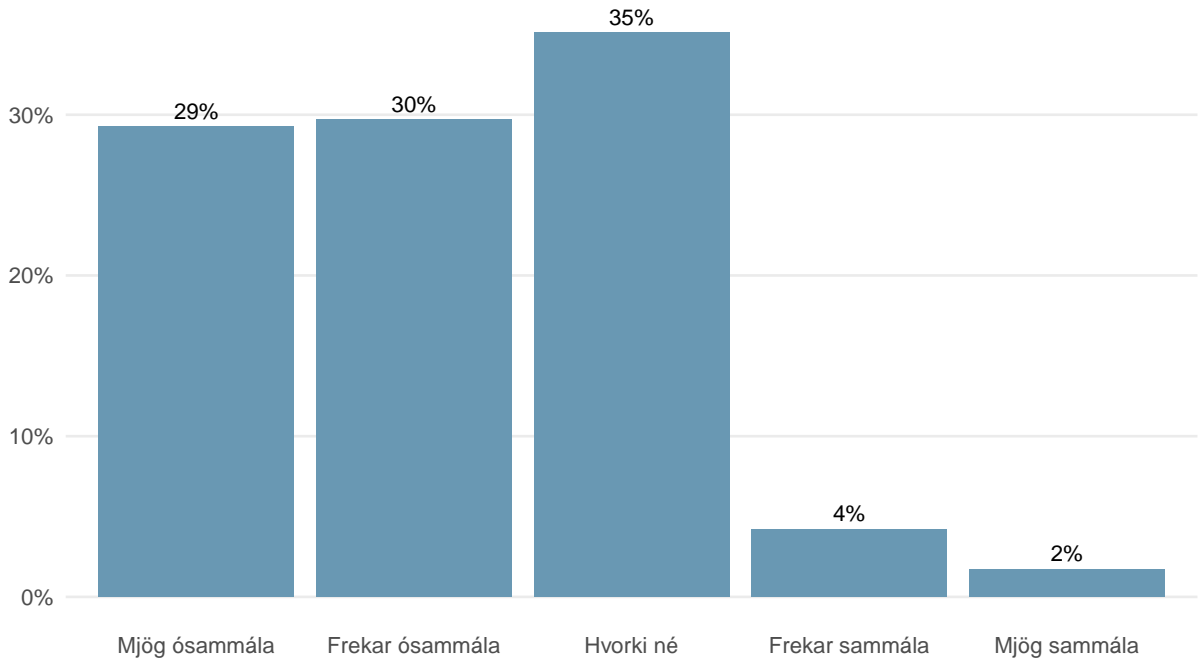
Tafla 43: Fjöldi svara = 909

	Já	Nei, en stefni á að kaupa innan þriggja ára	Nei, ætla ekki að fá mér rafbíl	Nei, en á tengiltvinnbíl
Heild	67 (7%)	340 (37%)	422 (46%)	106 (12%)
Kyn				
Kona	29 (6%)	158 (35%)	229 (50%)	49 (11%)
Karl	38 (9%)	179 (40%)	190 (43%)	55 (12%)
Aldur				
20-45 ára	12 (6%)	93 (45%)	98 (47%)	15 (7%)
46-55 ára	16 (8%)	74 (38%)	84 (43%)	25 (13%)
56-65 ára	19 (7%)	103 (39%)	121 (46%)	25 (9%)
65+	16 (8%)	61 (29%)	105 (50%)	38 (18%)
Svæði				
Akureyri	<=5	186 (42%)	183 (41%)	<=5
Dalvíkurbyggð	<=5	31 (39%)	39 (49%)	<=5
Dreifibýli og þorp í S-Þingeyjarsýslu	<=5	28 (37%)	40 (53%)	<=5
Fjallabyggð	<=5	20 (35%)	28 (49%)	<=5
Húsavík	<=5	29 (28%)	62 (60%)	<=5
Nágrenni Akureyrar og eyjar	<=5	38 (33%)	49 (43%)	<=5
Norður-Þingeyjarsýsla	<=5	8 (25%)	21 (66%)	<=5

Í hve mörg ár hefur þú átt rafbil?



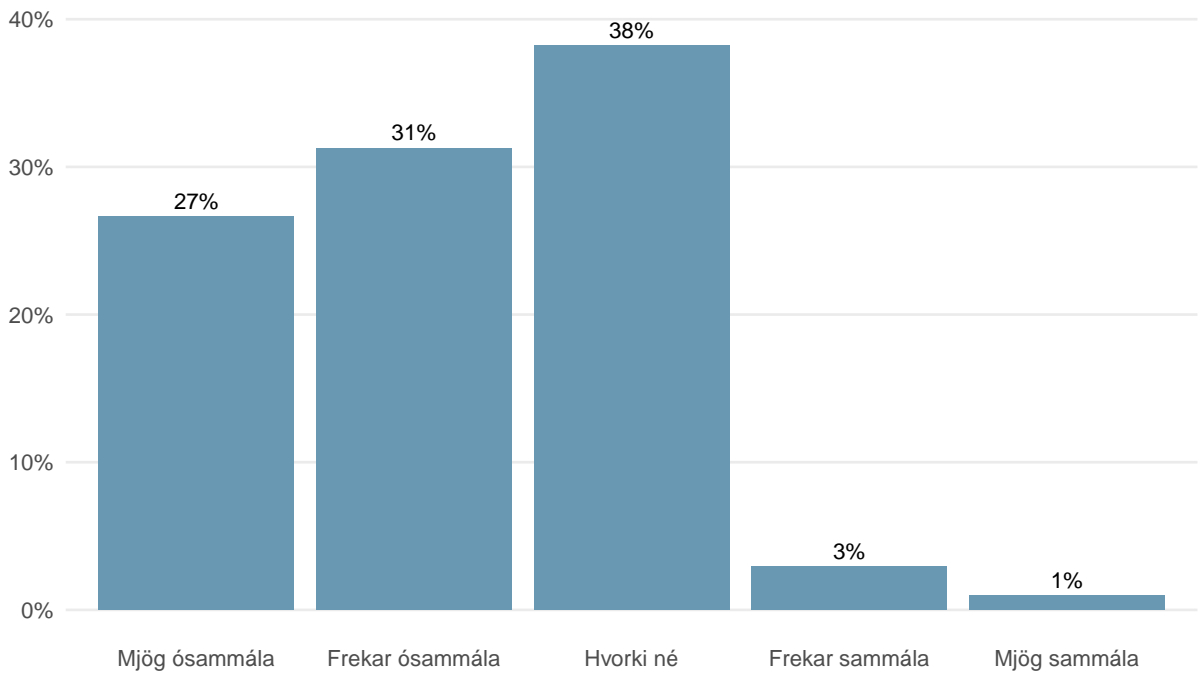
Hraðhleðslustöðvar eru á nægilega mörgum stöðum við þjóðveginn



Tafla 44: Fjöldi svara = 923

	Mjög ósammála	Frekar ósammála	Hvorki né	Frekar sammála	Mjög sammála
Heild	270 (29%)	274 (30%)	324 (35%)	39 (4%)	16 (2%)
Kyn					
Kona	118 (26%)	122 (26%)	194 (42%)	22 (5%)	6 (1%)
Karl	149 (33%)	152 (33%)	126 (28%)	17 (4%)	10 (2%)
Aldur					
20-45 ára	46 (22%)	58 (27%)	85 (40%)	15 (7%)	7 (3%)
46-55 ára	60 (30%)	65 (33%)	66 (33%)	6 (3%)	<=5
56-65 ára	78 (29%)	84 (31%)	96 (35%)	9 (3%)	<=5
65+	79 (37%)	57 (27%)	65 (31%)	8 (4%)	<=5
Svæði					
Akureyri	130 (29%)	134 (30%)	163 (36%)	20 (4%)	7 (2%)
Dalvíkurbyggð	33 (42%)	23 (29%)	22 (28%)	<=5	<=5
Dreifibýli og þorp í S-Þingeyjarsýslu	24 (30%)	21 (27%)	29 (37%)	<=5	<=5
Fjallabyggð	16 (28%)	17 (29%)	21 (36%)	<=5	<=5
Húsavík	26 (25%)	27 (26%)	42 (41%)	7 (7%)	<=5
Nágrenni Akureyrar og eyjar	27 (23%)	41 (35%)	39 (34%)	<=5	<=5
Norður-Þingeyjarsýsla	14 (41%)	11 (32%)	8 (24%)	<=5	<=5

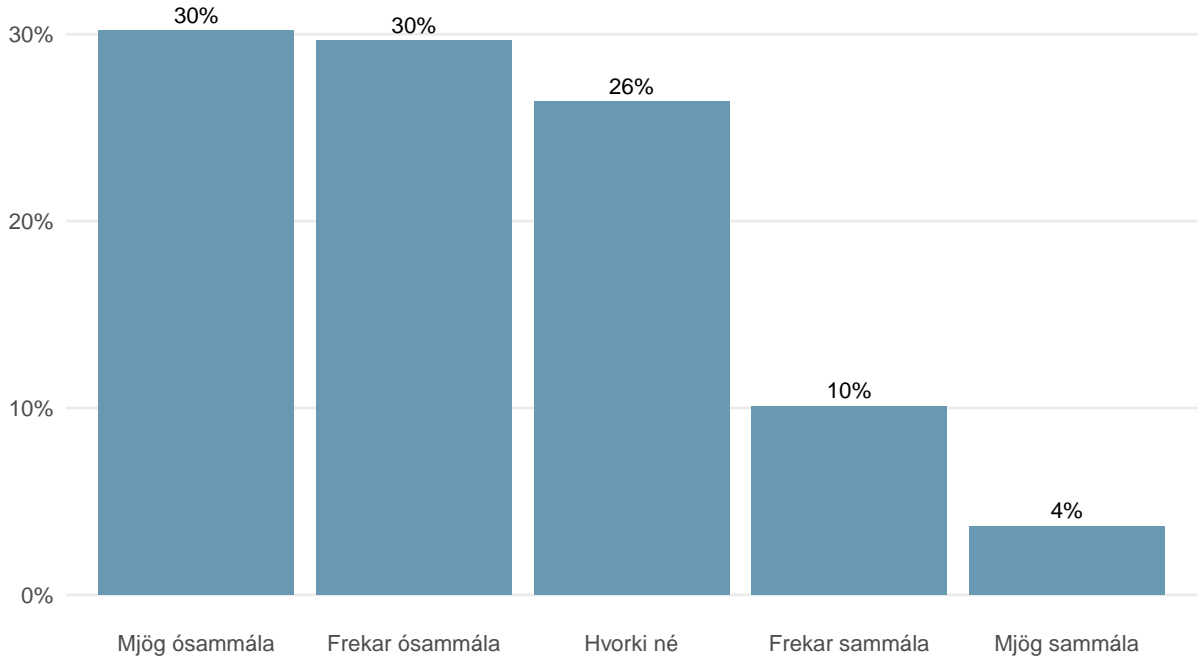
Hraðhleðslustöðvar eru á nægilega margar á hverjum stað við þjóðveginn



Tafla 45: Fjöldi svara = 924

	Mjög ósammála	Frekar ósammála	Hvorki né	Frekar sammála	Mjög sammála
Heild	246 (27%)	289 (31%)	353 (38%)	27 (3%)	9 (1%)
Kyn					
Kona	105 (23%)	122 (26%)	217 (47%)	16 (3%)	<=5
Karl	137 (30%)	167 (37%)	132 (29%)	11 (2%)	8 (2%)
Aldur					
20-45 ára	36 (17%)	72 (34%)	91 (43%)	8 (4%)	<=5
46-55 ára	61 (31%)	62 (31%)	68 (34%)	6 (3%)	<=5
56-65 ára	70 (26%)	81 (30%)	110 (41%)	7 (3%)	<=5
65+	73 (34%)	63 (29%)	73 (34%)	6 (3%)	<=5
Svæði					
Akureyri	108 (24%)	139 (31%)	189 (42%)	15 (3%)	<=5
Dalvíkurbyggð	30 (38%)	21 (27%)	26 (33%)	<=5	<=5
Dreifibýli og þorp í S-Þingeyjarsýslu	24 (31%)	23 (29%)	28 (36%)	<=5	<=5
Fjallabyggð	14 (24%)	23 (40%)	20 (34%)	<=5	<=5
Húsavík	26 (25%)	32 (30%)	41 (39%)	<=5	<=5
Nágrenni Akureyrar og eyjar	30 (26%)	41 (36%)	39 (34%)	<=5	<=5
Norður-Þingeyjarsýsla	14 (41%)	10 (29%)	10 (29%)	<=5	<=5

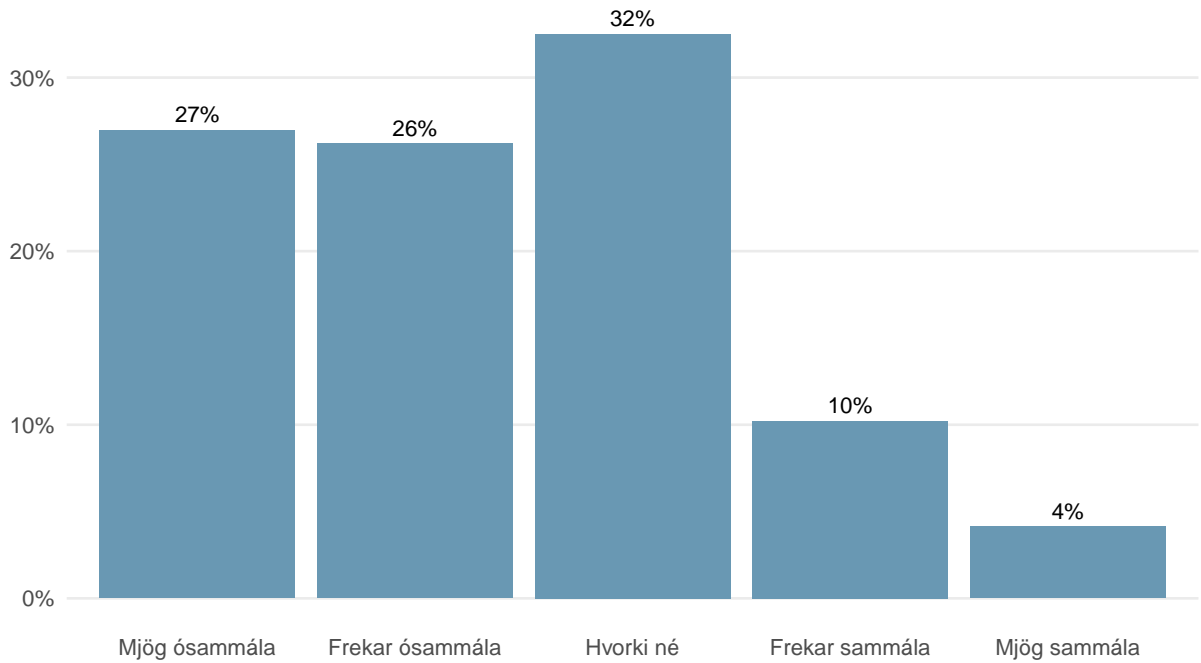
Rafbilar hafa nægilega drægni fyrir langferðir



Tafla 46: Fjöldi svara = 921

	Mjög ósammála	Frekar ósammála	Hvorki né	Frekar sammála	Mjög sammála
Heild	278 (30%)	273 (30%)	243 (26%)	93 (10%)	34 (4%)
Kyn					
Kona	129 (28%)	130 (28%)	157 (34%)	32 (7%)	10 (2%)
Karl	147 (32%)	139 (31%)	84 (18%)	61 (13%)	24 (5%)
Aldur					
20-45 ára	57 (27%)	67 (32%)	55 (26%)	23 (11%)	7 (3%)
46-55 ára	64 (32%)	55 (28%)	50 (25%)	19 (10%)	10 (5%)
56-65 ára	77 (29%)	88 (33%)	72 (27%)	24 (9%)	9 (3%)
65+	72 (34%)	52 (24%)	58 (27%)	25 (12%)	7 (3%)
Svæði					
Akureyri	127 (28%)	140 (31%)	120 (27%)	41 (9%)	23 (5%)
Dalvíkurbyggð	25 (32%)	20 (25%)	25 (32%)	9 (11%)	<=5
Dreifibýli og þorp í S-Þingeyjarsýslu	26 (33%)	23 (29%)	20 (25%)	6 (8%)	<=5
Fjallabyggð	19 (33%)	22 (38%)	10 (17%)	7 (12%)	<=5
Húsavík	38 (36%)	27 (26%)	30 (29%)	9 (9%)	<=5
Nágrenni Akureyrar og eyjar	32 (28%)	34 (30%)	28 (24%)	16 (14%)	<=5
Norður-Þingeyjarsýsla	11 (32%)	7 (21%)	10 (29%)	<=5	<=5

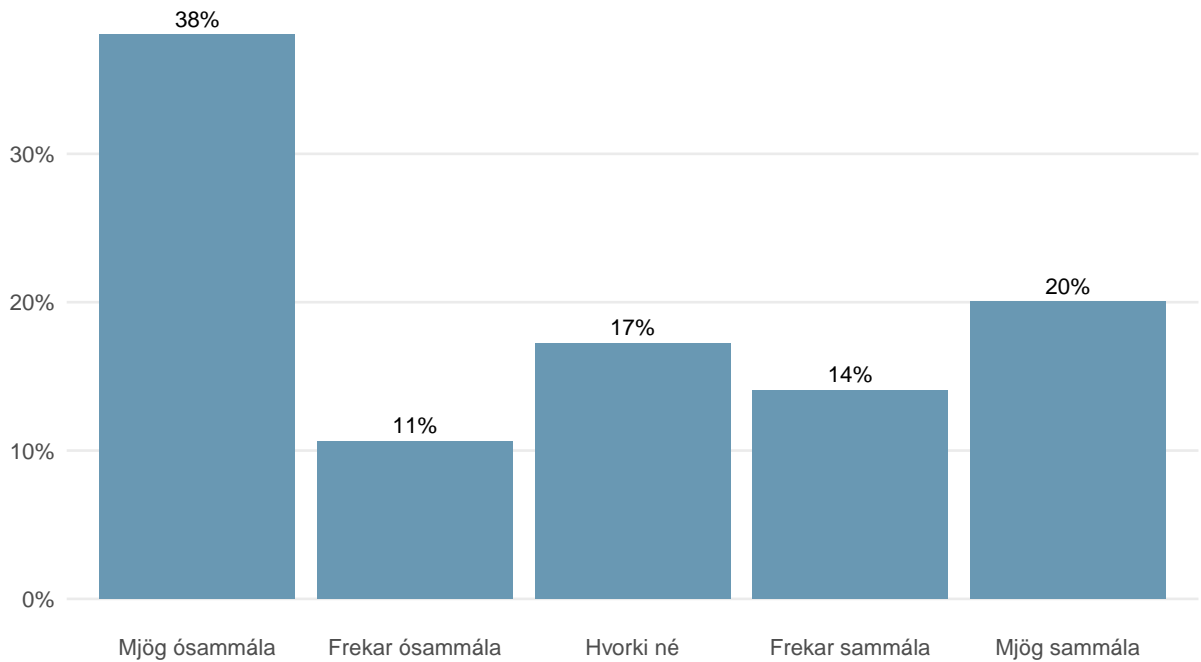
Rafbílar henta til vetraraksturs



Tafla 47: Fjöldi svara = 920

	Mjög ósammála	Frekar ósammála	Hvorki né	Frekar sammála	Mjög sammála
Heild	248 (27%)	241 (26%)	299 (32%)	94 (10%)	38 (4%)
Kyn					
Kona	114 (25%)	128 (28%)	170 (37%)	33 (7%)	14 (3%)
Karl	133 (29%)	112 (25%)	125 (28%)	59 (13%)	24 (5%)
Aldur					
20-45 ára	60 (28%)	57 (27%)	64 (30%)	22 (10%)	9 (4%)
46-55 ára	49 (25%)	50 (25%)	67 (34%)	22 (11%)	11 (6%)
56-65 ára	72 (27%)	74 (27%)	88 (33%)	24 (9%)	12 (4%)
65+	60 (29%)	49 (23%)	74 (35%)	21 (10%)	<=5
Svæði					
Akureyri	100 (22%)	122 (27%)	163 (36%)	42 (9%)	26 (6%)
Dalvíkurbyggð	29 (38%)	17 (22%)	22 (29%)	6 (8%)	<=5
Dreifibýli og þorp í S-Pingeyjarsýslu	24 (30%)	25 (32%)	20 (25%)	7 (9%)	<=5
Fjallabyggð	23 (40%)	15 (26%)	14 (24%)	<=5	<=5
Húsavík	34 (32%)	33 (31%)	30 (29%)	8 (8%)	<=5
Nágrenni Akureyrar og eyjar	22 (19%)	22 (19%)	43 (38%)	23 (20%)	<=5
Norður-Pingeyjarsýsla	16 (47%)	7 (21%)	7 (21%)	<=5	<=5

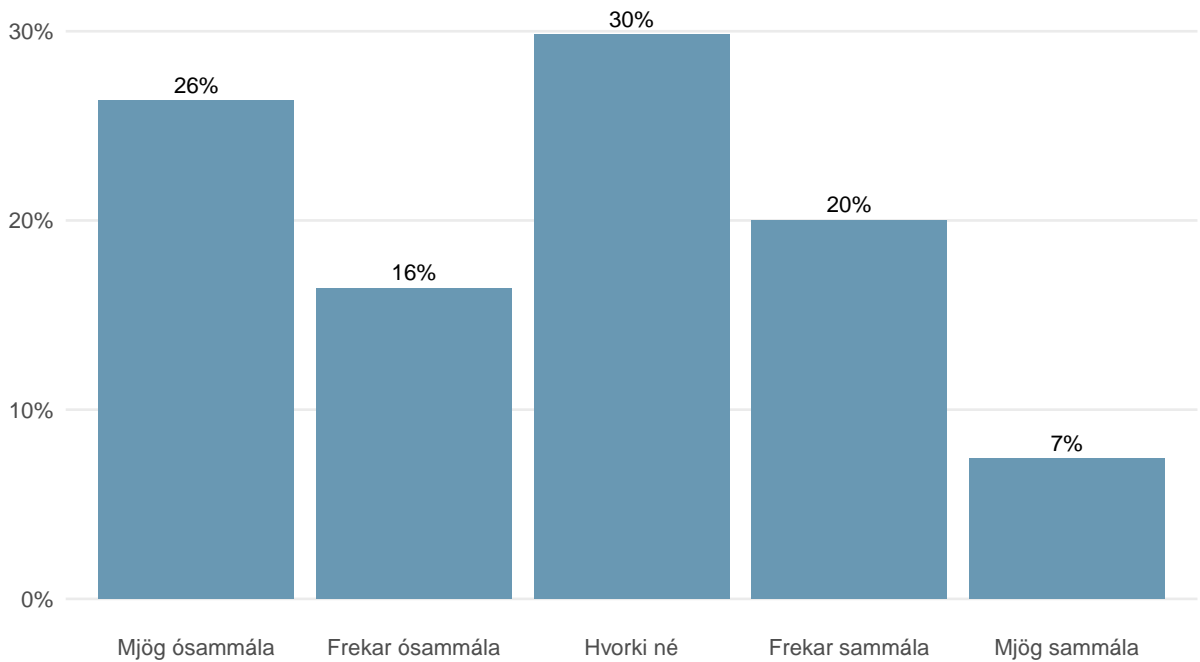
Það er góð aðstaða til að hlaða rafbíl í húsinu þar sem ég bý



Tafla 48: Fjöldi svara = 923

	Mjög ósammála	Frekar ósammála	Hvorki né	Frekar sammála	Mjög sammála
Heild	351 (38%)	98 (11%)	159 (17%)	130 (14%)	185 (20%)
Kyn					
Kona	189 (41%)	44 (10%)	81 (17%)	60 (13%)	89 (19%)
Karl	159 (35%)	53 (12%)	75 (17%)	70 (15%)	95 (21%)
Aldur					
20-45 ára	85 (40%)	29 (14%)	34 (16%)	30 (14%)	33 (16%)
46-55 ára	86 (43%)	21 (10%)	25 (12%)	32 (16%)	36 (18%)
56-65 ára	95 (35%)	29 (11%)	51 (19%)	39 (14%)	56 (21%)
65+	79 (37%)	19 (9%)	40 (19%)	24 (11%)	50 (24%)
Svæði					
Akureyri	177 (39%)	43 (9%)	63 (14%)	72 (16%)	101 (22%)
Dalvíkurbyggð	29 (37%)	12 (15%)	18 (23%)	8 (10%)	12 (15%)
Dreifibýli og þorp í S-Þingeyjarsýslu	23 (30%)	9 (12%)	22 (29%)	12 (16%)	11 (14%)
Fjallabyggð	24 (41%)	6 (10%)	10 (17%)	9 (16%)	9 (16%)
Húsavík	46 (44%)	14 (13%)	22 (21%)	9 (9%)	14 (13%)
Nágrenni Akureyrar og eyjar	35 (31%)	10 (9%)	19 (17%)	15 (13%)	35 (31%)
Norður-Þingeyjarsýsla	17 (50%)	<=5	<=5	<=5	<=5

Það er góð aðstaða til að hlaða rafbíl í næsta nágrenni við mig



Tafla 49: Fjöldi svara = 919

	Mjög ósammála	Frekar ósammála	Hvorki né	Frekar sammála	Mjög sammála
Heild	242 (26%)	151 (16%)	274 (30%)	184 (20%)	68 (7%)
Kyn					
Kona	112 (24%)	73 (16%)	138 (30%)	103 (22%)	33 (7%)
Karl	128 (28%)	77 (17%)	133 (29%)	80 (18%)	35 (8%)
Aldur					
20-45 ára	44 (21%)	32 (15%)	59 (28%)	56 (26%)	21 (10%)
46-55 ára	59 (30%)	34 (17%)	51 (26%)	40 (20%)	14 (7%)
56-65 ára	70 (26%)	50 (19%)	78 (29%)	53 (20%)	17 (6%)
65+	63 (30%)	31 (15%)	70 (33%)	33 (16%)	14 (7%)
Svæði					
Akureyri	108 (24%)	62 (14%)	150 (33%)	88 (20%)	43 (10%)
Dalvíkurbyggð	39 (49%)	15 (19%)	19 (24%)	<=5	<=5
Dreifibýli og þorp í S-Þingeyjarsýslu	24 (31%)	10 (13%)	28 (36%)	13 (17%)	<=5
Fjallabyggð	14 (24%)	19 (33%)	14 (24%)	6 (10%)	<=5
Húsavík	16 (15%)	22 (21%)	26 (25%)	35 (33%)	6 (6%)
Nágrenni Akureyrar og eyjar	25 (22%)	21 (18%)	25 (22%)	34 (30%)	9 (8%)
Norður-Þingeyjarsýsla	16 (47%)	<=5	12 (35%)	<=5	<=5

8. Atvinnusókn milli svæða á Norðurlandi Eystra

		Heildarfjöldi																	
		9	13	7	9	11	12	14	6	23	11	32	29	21	42	71	355		
Búseta	Akureyri	1%	1%	0%	1%	0%	0%	0%	0%	0%	1%	0%	1%	2%	1%	0%	93%	331	
	Húsavík	0%	1%	0%	0%	0%	0%	0%	0%	0%	0%	1%	7%	0%	0%	90%	0%	71	
	Dalvík	0%	5%	0%	0%	0%	0%	3%	0%	0%	0%	0%	0%	0%	85%	0%	8%	39	
	Eyjafjarðarsveit	3%	0%	0%	0%	0%	0%	0%	0%	0%	5%	0%	0%	38%	0%	0%	54%	39	
	Húsavík dreifbýli	0%	3%	0%	0%	0%	0%	0%	0%	0%	0%	9%	66%	0%	0%	22%	0%	32	
	Pingeyjarsveit	0%	0%	0%	0%	3%	0%	0%	0%	0%	0%	93%	3%	0%	0%	0%	0%	30	
	Hörgársveit	4%	4%	0%	0%	0%	0%	0%	0%	0%	26%	0%	0%	4%	0%	0%	63%	27	
	Siglufjörður	4%	4%	0%	0%	0%	0%	16%	0%	76%	0%	0%	0%	0%	0%	0%	0%	25	
	Dalvík dreifbýli	0%	0%	0%	0%	0%	0%	0%	40%	0%	0%	0%	0%	0%	47%	0%	13%	15	
	Ólafsfjörður	0%	8%	0%	0%	0%	0%	69%	0%	23%	0%	0%	0%	0%	0%	0%	0%	13	
	Langanesbyggð	0%	0%	0%	0%	0%	100%	0%	0%	0%	0%	0%	0%	0%	0%	0%	0%	12	
	Norðurþing austan Tjörnnes	9%	0%	0%	0%	91%	0%	0%	0%	0%	0%	0%	0%	0%	0%	0%	0%	11	
	Svalbarðsstrandarhreppur	9%	9%	0%	55%	0%	0%	0%	0%	0%	0%	0%	0%	0%	0%	0%	27%	11	
	Grytubakkahreppur	0%	0%	88%	0%	0%	0%	0%	0%	0%	0%	0%	0%	0%	0%	0%	12%	8	
	Annað og utan svæðis	0%	100%	0%	0%	0%	0%	0%	0%	0%	0%	0%	0%	0%	0%	0%	0%	1	
		Höfuðborgarsvæði	Annað og utan svæðis	Grytubakkahreppur	Svalbarðsstrandarhreppur	Norðurþing austan Tjörnnes	Langanesbyggð	Ólafsfjörður	Dalvík dreifbýli	Siglufjörður	Hörgársveit	Pingeyjarsveit	Húsavík dreifbýli	Eyjafjarðarsveit	Dalvík	Húsavík	Akureyri	Heildarfjöldi	

Atvinna

Á myndinni hér að ofan má sjá atvinnusókn milli svæða á Norðurlandi Eystra.

Hlutföllin á myndinni eru reiknuð út frá *heildarfjölda sem hafði búsetu á hverju svæði* (þ.e. y-ás) og gefa því til kynna hve stórt hlutfall íbúa hvers svæðis starfar á hverju svæði sem birt er á x-ás. T.a.m., 93% þeirra svarenda sem búsettir eru á Akureyri starfa einnig á Akureyri, 1% íbúa á Akureyri starfa á Dalvík, 2% í Eyjafjarðarsveit o.s.frv.

Línurnar yst á grafinu, merktar *heildarfjöldi*, sýna bæði heildarfjölda íbúa á hverju svæði (lóðrétta línan hægra megin) og heildarfjölda sem starfa þar (lárétta línan efst á grafinu). T.a.m. býr 331 svarandi á Akureyri

en 355 starfa þar.

Við gerð myndarinnar var notast við svör úr tveimur spurningum í könnuninni: „Í hvaða pósthúmi býrð þú” annars vegar og „Í hvaða pósthúmi starfar þú” hins vegar. Í töflunni hér að neðan má sjá hvernig pósthúmin voru notuð til að búa til svæðin.

Svæði	Póstnúmer á svæði
<i>Akureyri</i>	600, 602, 601
<i>Húsavík</i>	640
<i>Dalvík</i>	620
<i>Eyjafljómsveit</i>	605
<i>Húsavík dreifbýli</i>	641
<i>Pingeyjarsveit</i>	607, 645, 650, 660
<i>Hörgársveit</i>	604
<i>Síglufjörður</i>	580
<i>Dalvík dreifbýli</i>	621
<i>Ólafsfjörður</i>	625, 626
<i>Langanesbyggð</i>	680, 681, 685
<i>Norðurling austan Tjörness</i>	670, 671, 675
<i>Svalbarðsstrandarhreppur</i>	606
<i>Grýtubakkahreppur</i>	610, 616
<i>Annað og utan svæðis</i>	260
<i>Höfuðborgarsvæði</i>	101, 102, 104, 107, 108, 200