
RANNSÓKNASTOFNUN HÁSKÓLANS Á AKUREYRI

Sólborg, Pósthólf 224, 602 Akureyri,
Sími 463-0570, Fax 463-0571
Netfang: rha@unak.is
Veffang: <http://www.unak.is/RHA>



SPURNINGAVAGN AUSTURLAND

17.-30. APRÍL 2000

*Viðhorf fólks á Austurlandi til
byggðapróunar og skyldra mála.*

Unnið fyrir Þróunarstofu Austurlands

Grétar Þór Eypórsson
Hjördís Sigursteinsdóttir

Maí 2000



Efnisyfirlit

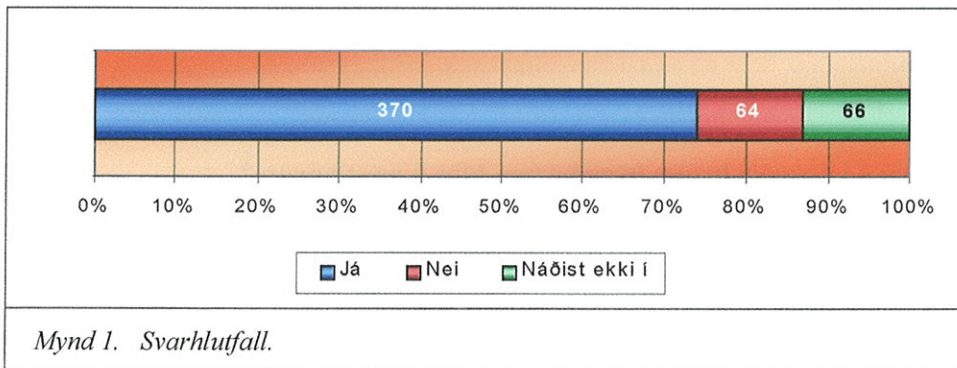
1. Inngangur	2
2. Framkvæmd og heimtur	2
3. Niðurstöður	3
3.1. Hversu líklegt eða ólíklegt telur þú að Austurland muni styrkjast sem byggðarlag með frekari sameiningu sveitarfélaga en nú er?	3
3.2. Hverja telur þú vera æskilega lágmarksstærð sveitarfélags hér á Austurlandi með tilliti til íbúafjölda?	4
3.3 Ert þú hlynntur eða andvígur þeirri hugmynd að sameina í eitt sveitarfélag öll sveitarfélög á Austurlandi norðan Fjarðarbyggðar frá Seyðisfirði til Bakkafjarðar? .	5
3.4. Hvernig viltu lýsa aðgengi þínu og möguleikum á verslun, menningarstarfsemi, atvinnutækifærum, heilbrigðisþjónustu, menntun og fullorðinsfræðslu?	6
3.4.1. Verslun.....	7
3.4.2. Menningarstarfsemi	9
3.4.3. Atvinnutækifæri.....	10
3.4.4. Heilbrigðisþjónusta.....	11
3.4.5. Menntun.....	12
3.4.6. Fullorðinsfræðsla.....	13
3.5. Hefur þú trú á jákvæðri þróun byggðarlags þíns á næstu árum?	14
3.6. Þekkir þú til starfsemi Þróunarstofu Austurlands?	15
3.6.1. Ef já, hvaða trú hefur þú á Þróunarstofunni og því starfi sem þar er unnið á sviði atvinnu- og byggðaþróunarmála?	16
4. Viðauki – ýmsar töflur	19

1. Inngangur

Í aprílmánuði framkvæmdi Rannsóknastofnun Háskólans á Akureyri skoðanakönnun meðal íbúa á Austurlandi og var fyrirtækjum, stofnunum, félagasamtökum og öðrum aðilum boðin aðild. Tilgangur þessarar könnunar var m.a. að gefa forstöðumönnum fyrirtækja og stofnana kost á að fá álit Austfirðinga á ýmsum málefnum sem þá fýsti að vita – auk þess sem almenn þjóðmálakönnun var gerð meðal austfirðinga. Aðild ýmissa aðila er hugsuð til þess að fjármagna rannsóknir og að gera sérfræðingum stofnunarinnar og Háskólans kleift að framkvæma eigin grunnrannsóknir í þágu vísindastarfs stofnunarinnar. Jafnframt er það stefna RHA að bjóða sérfræði sína á þessu sviði til landsbyggðarinnar sérstaklega. Við viljum þakka þeim sem að þessu máli komu sérstaklega fyrir þátttökuna.

2. Framkvæmd og heimtur

Könnunin var framkvæmd dagana 17. – 30. apríl sl. Í henni var hringt í 500 einstaklinga búsetta á Austurlandi. Þeir voru valdir með slembi-úrtaksaðferð úr þjóðskrá og endurspeglaði úrtakið aldursdreifingu íbúanna á svæðinu, búsetudreifingu sem og kynjaskiptingu.



Mynd 1. Svarhlutfall.

Alls náðist samband við 434 einstaklinga sem er tæplega 87% úrtaksins og féllust 370 (74% úrtaksins) þeirra á að taka þátt í könnuninni en 64 einstaklingar neituðu. Í 66 tilvikum var ekki hægt að ná tali af einstaklingnum.

3. Niðurstöður

Samanburðarbreytur í könnuninni eru fimm: kyn, aldur, búseta, menntun og starf. Þær spurningar sem Þróunarstofa Austurlands fól RHA að spyrja í könnuninni voru greindar eftir öllum grunnbreytunum og var búsetu skiptu upp á tvennan hátt. Annars vegar í tíu svæði:

- (1) Bakkafjörður, Vopnafjörður,
- (2) Egilsstaðir,
- (3) Allt dreifbýli á Fljótsdalshéraði, Norður-Hérað og Borgarfjörður eystri,
- (4) Seyðisfjörður,
- (5) Mjóifjörður og Fjarðarbyggð,
- (6) Fáskrúðsfjörður,
- (7) Stöðvarfjörður,
- (8) Breiðdalsvík,
- (9) Djúpavogshreppur og
- (10) Sveitarfélagið Hornafjörður.

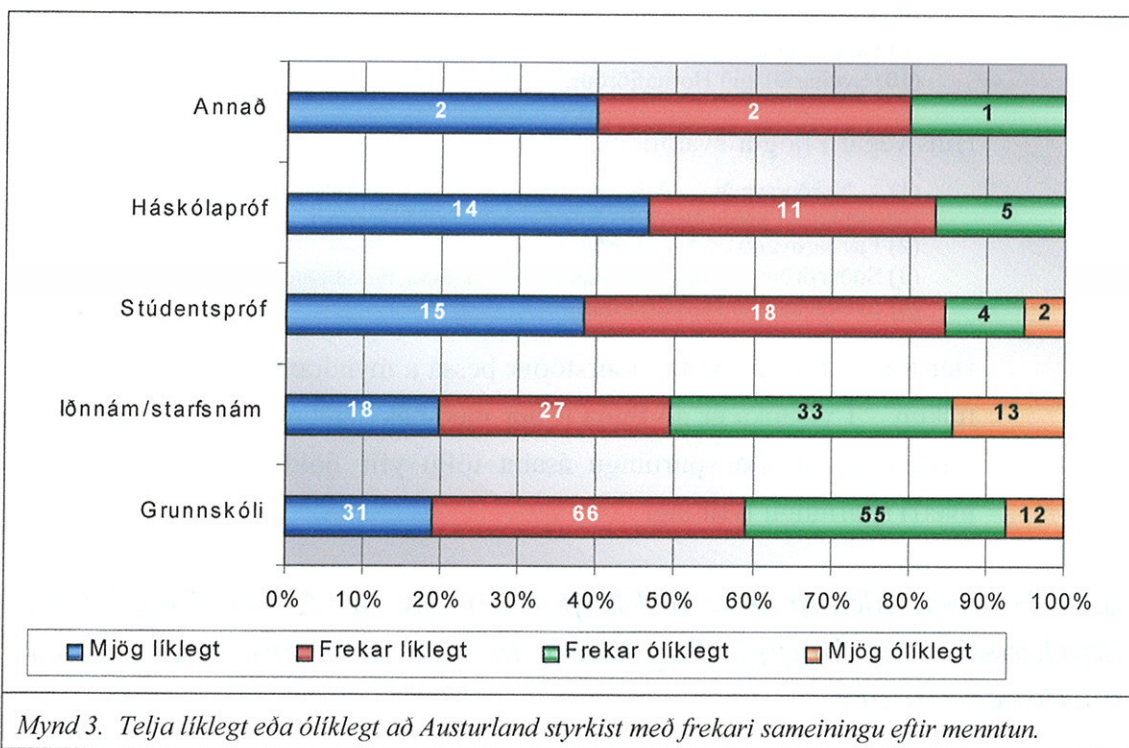
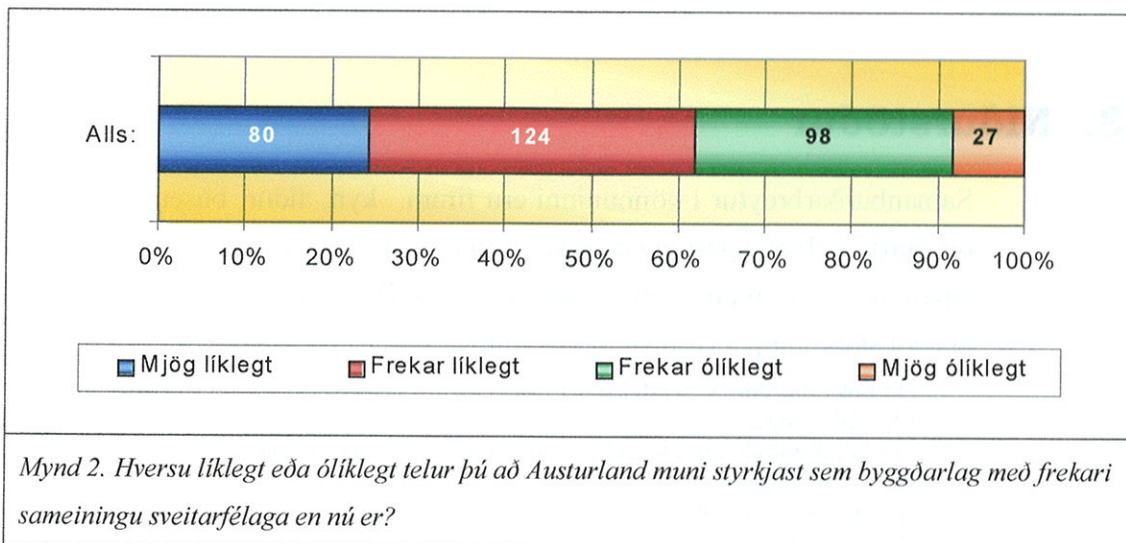
Hins vegar í fjögur svæði:

- (1) Norðursvæði, (Skeggjastaðahreppur, Vopnafjarðahreppur, Egilsstaðir, dreifbýli Fljótsdalshéraðs, Norður-Hérað, Seyðisfjörður og Borgarfjörður eystri)
- (2) Fjarðarbyggð og Mjóifjörður,
- (3) Suðurfirðir (Fáskrúðsfjarðahreppur, Stöðvarhreppur, Breiðdalshreppur og Búlandshreppur)
- (4) Sveitarfélagið Hornafjörður.

Hér fyrir aftan er að líta niðurstöður þessa á myndrænan hátt ásamt stuttri túlkun. Í viðauka er að finna töflur með nákvæmum tölum og prósentutölum fyrir hverja spurningu ásamt töflu yfir fjölda þeirra sem svara hverri spurningu fyrir sig.

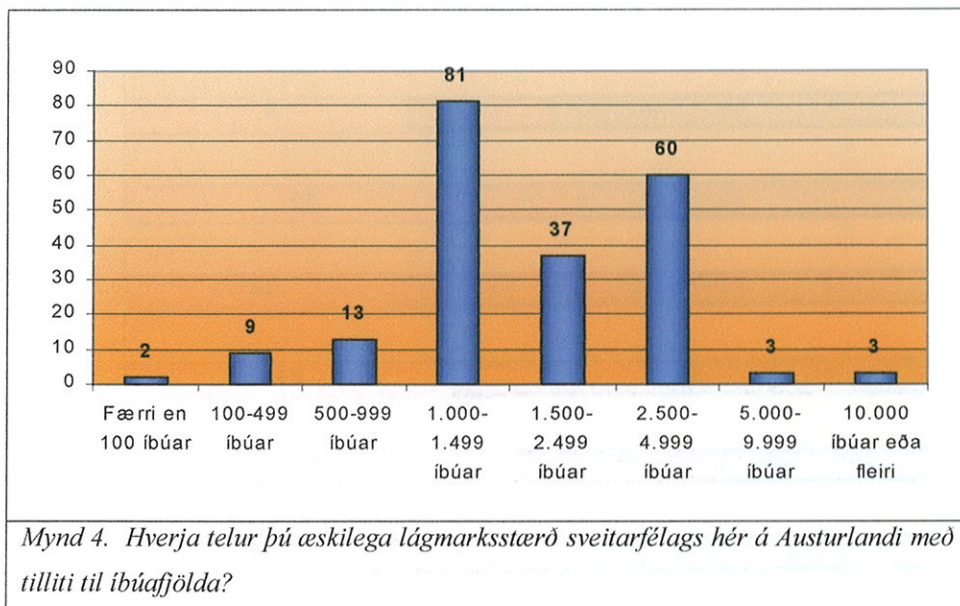
3.1. Hversu líklegt eða ólíklegt telur þú að Austurland muni styrkjast sem byggðarlag með frekari sameiningu sveitarfélaga en nú er?

Byrjað var á því að spyrja hversu líklegt eða ólíklegt svarendur teldu að Austurland myndi styrkjast sem byggðarlag með frekari sameiningu sveitarfélaga en nú er. Meirihlutinn eða 62% telja mjög eða frekar líklegt að svo muni vera og er ítarlegri tölur um skiptingu að finna í viðauka. Lítill munur var á afstöðunni eftir kyni, aldri, starfi eða tekjum. Þeir aðilar sem hafa stúdents- eða háskólapróf eru sterkari í afstöðu sinni til frekari sameiningar á Austurlandi og telja nær 85% þeirra mjög líklegt eða frekar líklegt að Austurland muni styrkjast með frekari sameiningu sveitarfélaga en nú er, sjá mynd 3. Hins vegar hafa íbúar á Djúpavogi og Hornafirði minni trú á frekari sameiningu en innan við helmingur þeirra svara þessari spurningu "mjög líklegt" og "frekar líklegt".



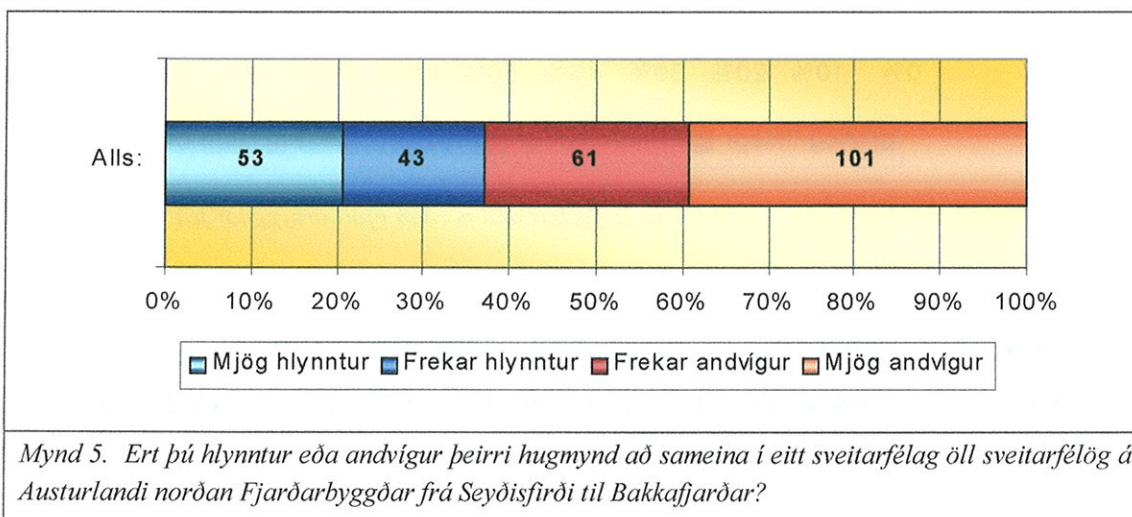
3.2. Hverja telur þú vera æskilega lágmarksstærð sveitarfélags hér á Austurlandi með tilliti til íbúafjölda?

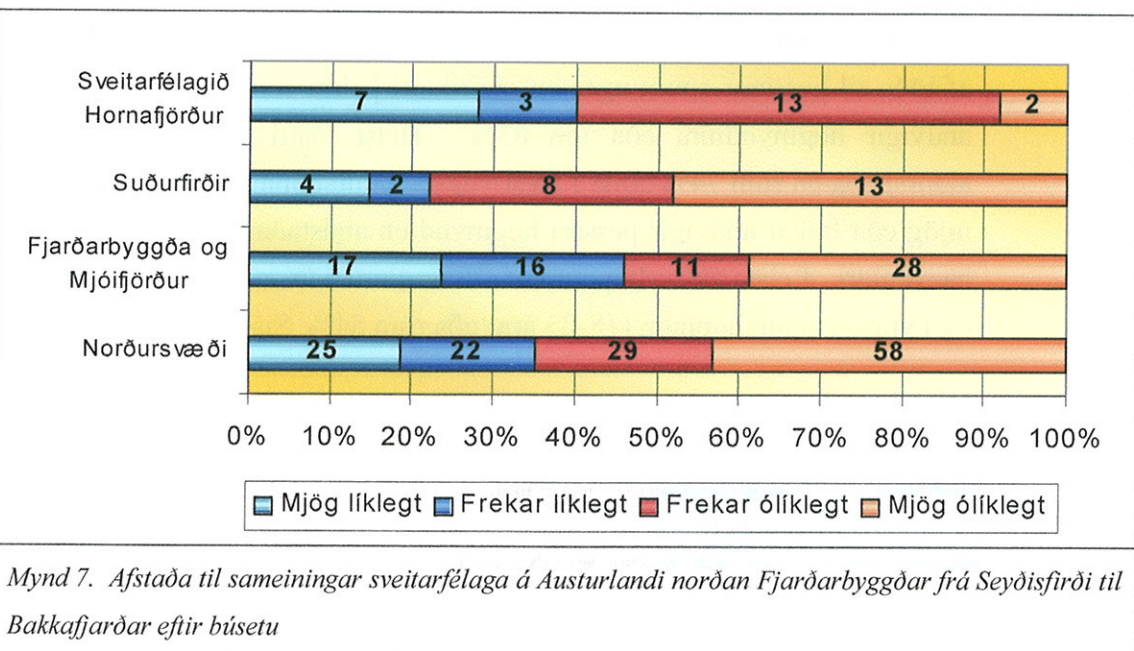
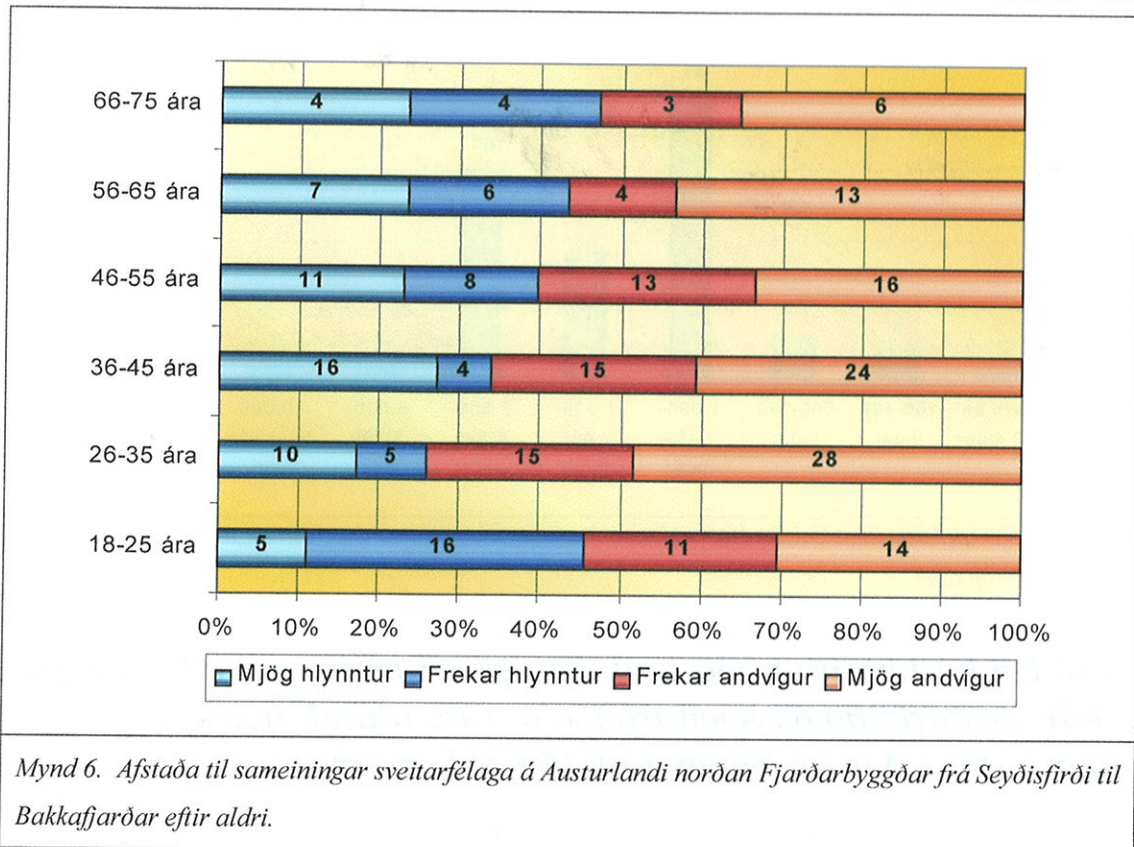
Spurt var hver væri æskileg lágmarksstærð sveitarfélags á Austurlandi með tilliti til íbúafjölda. Ætlast var til að viðkomandi myndi nefna sjálfur einhverja tölu en 27 aðilar svöruðu því til að þeir teldu lágmarksstærð vera óþarfa og 130 aðilar töldu sig ekki getað nefnt neina tölu. Af þeim 208 aðilum sem svöruðu spurningunni eru flestir eða tæplega 39% sem nefna tölu á bilinu 1.000-1.499 íbúar og tæp 86% nefna stærðina eitt til fimm þúsund íbúar. Ekki er um neinn afgerandi mun að ræða milli samanburðarhópa varðandi lágmarksstærðina.



3.3 Ert þú hlynntur eða andvígur þeirri hugmynd að sameina í eitt sveitarfélag öll sveitarfélög á Austurlandi norðan Fjarðarbyggðar frá Seyðisfirði til Bakkafjarðar?

Spurt var um viðhorf viðkomandi til hugmynda um að sameina í eitt sveitarfélag öll sveitarfélög á Austurlandi norðan Fjarðarbyggðar frá Seyðisfirði til Bakkafjarðar. Tæplega 30% (109) telja sig ekki geta tekið afstöðu til þessarar spurningar en meirihluti þeirra sem tóku afstöðu eru andvígir hugmyndinni eða um 63%. Helst mátti greina mun milli aldurshópa en rúm 74% aðila í næst yngsta aldurshópnum (26-35 ára) eru mjög eða frekar andvígir þessari hugmynd en andstaðan stigminnkast með hærri aldri. Í elsta aldurshópnum (66-75 ára) eru 57% aðila sem er svipað og í yngsta aldurshópnum (18-25 ára) eða rúm 54%. Sjá nánar á mynd 6.

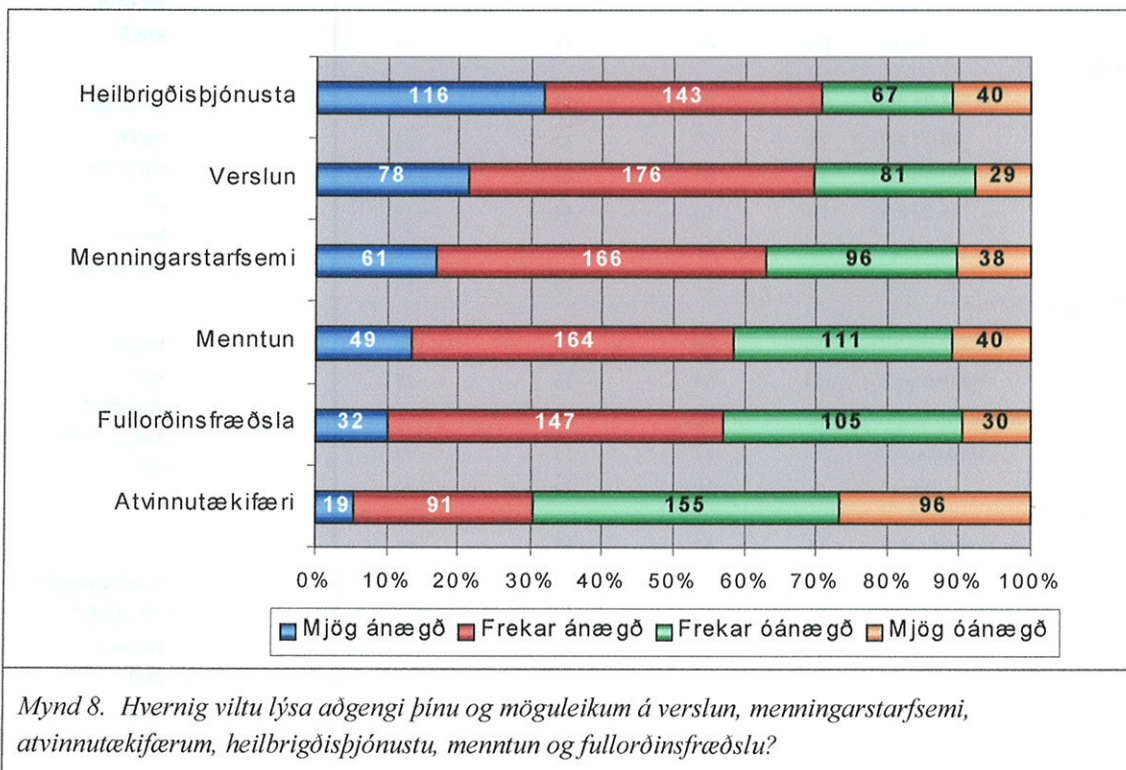




3.4. Hvernig viltu lýsa aðgengi þínu og möguleikum á verslun, menningarstarfsemi, atvinnutækifærum, heilbrigðisþjónustu, menntun og fullorðinsfræðslu?

Viðkomandi var beðinn um að lýsa aðgengi sínu og möguleikum á verslun, menningarstarfsemi, atvinnutækifærum, heilbrigðisþjónustu,

menntun og fullorðinsfræðslu. Heilt yfir eru menn ánægðastir með heilbrigðisþjónustu og verslun en um 70% eru mjög eða frekar ánægðir með þá þætti. Meira en helmingur aðila eru mjög eða frekar ánægðir með alla þætti nema atvinnutækifæri en sá þáttur sker sig verulega úr hvað varðar ánægju og aðeins um 30% aðila eru mjög eða frekar ánægðir með þau atvinnutækifæri sem bjóðast á Austurlandi. Sjá nánar á næstu mynd hér fyrir aftan.



Hér fyrir aftan er síðan fjallað nánar um hvern þátt fyrir sig og niðurstöður settar fram í töflu. Í töflunni kemur fram heildarfjöldi svara greint eftir kyni, aldri, menntun og búsetu, (svæði 1 og svæði 2, sjá skilgreiningu hér frammar) ásamt samanlögðu hlutfalli þeirra sem eru annars vegar mjög og frekar ánægðir og hins vegar mjög og frekar óánægðir.

3.4.1. Verslun.

Eins og áður hefur komið fram eru heilt yfir mun fleiri ánægðir með verslun á Austurlandi en óánægðir. Þó má greina nokkurn mun á milli hópa eins og fram kemur í töflunni hér fyrir aftan. Fólki sem er háskólamenntað og fólki í elsta aldurshópnum er greinilega ánægt með aðgengi að verslun sem og aðilar sem búsettir eru á Egilsstöðum og nágrenni og sveitarfélaginu Hornafirði en fleiri eru óánægðir en ánægðir með aðgengi að verslun á Bakka- og Vopnafirði og Stöðvarfirði.

Tafla 1¹. Aðgengi og möguleikar til verslunar á Austurlandi greint eftir kyni, aldri, menntun og búsetu.

VERSLUN						
Greiningar:	Fjöldi:	Mjög/frekar ánægðir %	Mjög/frekar óánægðir %	Ánægðir - óánægðir %	óánægðari	Mynd: ánægðari
Heild:	364	70	30	+40		40
Kyn:						
Karl	196	73	27	+46		46
Kona	168	65	35	+31		31
Aldur:						
18-25 ára	64	77	23	+54		54
26-35 ára	79	67	33	+34		34
36-45 ára	79	76	24	+52		52
46-55 ára	70	56	44	+12		12
56-65 ára	42	64	36	+28		28
66-75 ára	30	87	13	+74		74
Menntun:						
Grunnskóli	187	68	32	+36		36
Stúdentspróf	101	64	36	+28		28
Iðnnám/starfsnám	40	80	20	+60		60
Háskólapróf	31	87	13	+74		74
Annað	5	60	40	+20		20
Svæði 1:						
Bakka- og Vopnafjörður	33	45	55	-10		-10
Egilsstaðir	51	92	8	+84		84
d.Flj.Hérað, N-Hérað, Bfj. e,	37	81	19	+62		62
Seyðisfjörður	36	69	31	+38		38
Mjóifjörður og Fjarðarbyggð	103	62	38	+24		24
Fáskrúðsfjörður	22	64	36	+28		28
Stöðvarfjörður	11	27	73	-46		-46
Breiðdalsvík	12	50	50	0		0
Djúpavogshreppur	10	60	40	+20		20
Sveitarfélagið Hornafjörður	49	90	10	+80		80
Svæði 2:						
Norðursvæði	157	75	25	+50		50
Fjarðabyggð	103	62	38	+24		24
Suðurfirðir	55	53	47	+6		6
Sveitarfélagið Hornafjörður	49	90	10	+80		80

¹ Reiknað er bilið (spönn) milli þeirra sem eru ánægðir og þeirra sem eru óánægðir en það sést í töflunni bæði sem tölugildi og mynd. Plústala þýðir að fleiri eru ánægðari með viðkomandi þátt en óánægðir og græn súla á mynd en mínustala og appelsínugul súla þýðir að fleiri eru óánægðari. Þetta á við um samsvarandi töflur hér fyrir aftan líka.

3.4.2. Menningarstarfsemi.

Flestir eru almennt ánægðir með aðgengi að menningarstarfsemi en greina má þó nokkurn mun á milli hópa, þó sérstaklega eftir búsetu. Fáskrúðsfirðingar skera sig mjög úr en þar eru flestir mjög eða frekar óánægðir með aðgengið. Hvað varðar menntun er háskólamenntað fólk almennt ánægt með aðgengi að menningarstarfsemi. Sjá frekar í töflunni hér fyrir aftan.












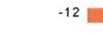










Tafla 2 Aðgengi og möguleikar til menningarstarfsemi á Austurlandi greint eftir kyni, aldri, menntun og búsetu.

MENNINGARSTARFSEMI							
Greiningar:	Fjöldi:	Mjög/frekar ánægðir %	Mjög/frekar óánægðir %	Ánægðir - óánægðir %	Mynd:		
					óánægðari		ánægðari
Heild:	361	63	37	+26			26
Kyn:							
Karl	193	57	43	+14			14
Kona	168	70	30	+40			40
Aldur:							
18-25 ára	63	54	46	+8			8
26-35 ára	80	63	38	+25			25
36-45 ára	77	69	31	+38			38
46-55 ára	70	57	43	+14			14
56-65 ára	41	66	34	+32			32
66-75 ára	30	77	23	+54			54
Menntun:							
Grunnskóli	187	60	40	+20			20
Stúdentspróf	99	56	44	+12			12
Iðnnám/starfsnám	39	67	33	+34			34
Háskólapróf	31	97	3	+94			94
Annað	5	60	40	+20			20
Svæði 1:							
Bakka- og Vopnafjörður	33	52	48	+4			4
Egilsstaðir	51	84	16	+68			68
d.Flj.Hérað, N-Hérað, Bfj. e,	37	76	24	+52			52
Seyðisfjörður	35	60	40	+20			20
Mjóifjörður og Fjarðarbyggð	102	58	42	+16			16
Fáskrúðsfjörður	22	9	91	-82	-82		
Stöðvarfjörður	11	73	27	+46			46
Breiðdalsvík	12	58	42	+16			16
Djúpavogshreppur	8	50	50	0			0
Sveitarfélagið Hornafjörður	50	76	24	+52			52
Svæði 2:							
Norðursvæði	156	70	30	+40			40
Fjarðabyggð	102	58	42	+16			16
Suðurfirðir	53	40	60	-20	-20		
Sveitarfélagið Hornafjörður	50	76	24	+52			52

3.4.3. Atvinnutækifæri.

Atvinnutækifærin eru greinilega sá þáttur sem austfirðingar eru hvað óánægðastir með en þó mismikið eftir hópum. Íbúar í Stöðvarhreppi skera sig þó verulega úr en meirihluti þeirra er mjög eða frekar ánægður með þau atvinnutækifæri sem þeim bjóðast, öfugt við íbúa á Bakka- og Vopnafirði en nær allir þar eru óánægðir með atvinnutækifærin. Fólk á aldrinum 45-65 ára er óánægðara en aðrir aldurshópar með atvinnutækifærin og eins vekur athygli að háskólamenntað fólk er minna óánægt með þau atvinnutækifæri sem bjóðast.

Tafla 3. Aðgengi og möguleikar á atvinnutækifærum á Austurlandi greint eftir kyni, aldri, menntun og búsetu.

ATVINNUTÆKIFÆRI							
Greiningar:	Fjöldi:	Mjög/frekar ánægðir %	Mjög/frekar óánægðir %	Ánægðir - óánægðir %	Mynd:	óánægðari	ánægðari
Heild:	361	30	70	-40		-40	
Kyn:							
Karl	196	34	66	-32		-32	
Kona	165	27	73	-46		-46	
Aldur:							
18-25 ára	64	39	61	-22		-22	
26-35 ára	80	41	59	-18		-18	
36-45 ára	79	29	71	-42		-42	
46-55 ára	70	20	80	-60		-60	
56-65 ára	41	17	83	-66		-66	
66-75 ára	27	30	70	-40		-40	
Menntun:							
Grunnskóli	186	30	70	-40		-40	
Stúdentspróf	100	25	75	-50		-50	
Iðnnám/starfsnám	40	38	63	-25		-25	
Háskólapróf	31	47	53	-6		-6	
Annað	5	0	100	-100		-100	
Svæði 1:							
Bakka- og Vopnafjörður	33	9	91	-82		-82	
Egilsstaðir	50	38	62	-24		-24	
d.Flj.Hérað, N-Hérað, Bfj. e.	34	35	65	-30		-30	
Seyðisfjörður	36	44	56	-12		-12	
Mjóifjörður og Fjarðarbyggð	103	17	83	-66		-66	
Fáskrúðsfjörður	22	23	77	-54		-54	
Stöðvarfjörður	11	73	27	+46			46
Breiðdalsvík	12	17	83	-66		-66	
Djúpavogshreppur	10	40	60	-20		-20	
Sveitarfélagið Hornafjörður	50	46	54	-8		-8	
Svæði 2:							
Norðursvæði	153	33	67	-34		-34	
Fjarðabyggð	103	17	83	-66		-66	
Suðurfirðir	55	35	65	-30		-30	
Sveitarfélagið Hornafjörður	50	46	54	-8		-8	

3.4.4. Heilbrigðisþjónusta.

Mun fleiri eru ánægðari með heilbrigðisþjónustu á Austurlandi en óánægðir og á það við um alla hópa ef undanskildir eru einstaklingar búsettir á Breiðdalsvík en þar eru fleiri óánægðir en ánægðir. Mikill meirihluti íbúa á Bakka- og Vopnafirði eru ánægðir með heilbrigðisþjónustu sem og austfirðingar í elsta aldurshópnum.

Tafla 4. Aðgengi og möguleikar á heilbrigðisþjónustu á Austurlandi greint eftir kyni, aldri, menntun og búsetu.

HEILBRIGÐISÞJÓNUSTA					
Greiningar:	Fjöldi:	Mjög/frekar ánægðir %	Mjög/frekar óánægðir %	Ánægðir - óánægðir %	Mynd:
					óánægðari ánægðari
Heild:	366	71	29	+42	42
Kyn:					
Karl	197	70	30	+40	40
Kona	169	42	28	+44	44
Aldur:					
18-25 ára	64	69	31	+38	38
26-35 ára	81	57	43	+14	14
36-45 ára	79	75	25	+50	50
46-55 ára	70	70	30	+40	40
56-65 ára	42	81	19	+62	62
66-75 ára	30	90	10	+80	80
Menntun:					
Grunnskóli	189	67	33	+34	34
Stúdentspróf	101	72	28	+44	44
Iðnnám/starfsnám	40	80	20	+60	60
Háskólapróf	31	71	29	+42	42
Annað	5	100	0	+100	100
Svæði 1:					
Bakka- og Vopnafjörður	33	88	12	+76	76
Egilsstaðir	52	81	19	+62	62
d.Flj.Hérað, N-Hérað, Bfj. e,	37	68	32	+36	36
Seyðisfjörður	36	81	19	+62	62
Mjóifjörður og Fjarðarbyggð	103	64	36	+28	28
Fáskrúðsfjörður	22	77	23	+54	54
Stöðvarfjörður	11	64	36	+28	28
Breiðdalsvík	12	17	83	-66	-66
Djúpavogshreppur	10	50	50	0	0
Sveitarfélagið Hornafjörður	50	74	26	+48	48
Svæði 2:					
Norðursvæði	158	79	21	+58	58
Fjarðabyggð	103	64	36	+28	28
Suðurfirðir	55	56	44	+12	12
Sveitarfélagið Hornafjörður	50	74	26	+48	48

3.4.5. Menntun.

Heilt yfir eru hlutfallslega fleiri eru ánægðari með menntun en óánægðir en hér kemur fram greinilegur munur eftir búsetu. Fólk sem búsett er á suðurfjörðunum og á Bakka- og Vopnafirði er mun óánægðara með möguleika til menntunar en þeir sem eru búsettir á Egilsstöðum og þar í kring og sveitarfélaginu Hornafirði. Einnig eykst ánægjan með aldri ef undanskilinn er aldurshópurinn 46-55 ára en hlutfallslega fleiri í þeim hópi eru óánægðir en ánægðir.

Tafla 5. Aðgengi og möguleikar á menntun á Austurlandi greint eftir kyni, aldri, menntun og búsetu.

MENNTUN					
Greiningar:	Fjöldi:	Mjög/frekar ánægðir %	Mjög/frekar óánægðir %	Ánægðir - óánægðir %	Mynd:
					óánægðari
Heild:	364	59	41	+18	
Kyn:					Ómarktækur munur:
Karl	197	56	44	+12	
Kona	167	61	39	+22	
Aldur:					Ómarktækur munur:
18-25 ára	65	55	45	+10	
26-35 ára	81	58	42	+16	
36-45 ára	79	69	39	+22	
46-55 ára	70	49	51	-2	
56-65 ára	40	68	33	+35	
66-75 ára	29	72	28	+44	
Menntun:					Ómarktækur munur:
Grunnskóli	189	59	41	+18	
Stúdentspróf	101	55	45	+10	
Iðnnám/starfsnám	40	63	38	+25	
Háskólapróf	29	62	38	+24	
Annað	5	40	60	-20	
Svæði 1:					Marktækur munur:
Bakka- og Vopnafjörður	33	30	70	-40	
Egilsstaðir	52	63	37	+26	
Seyðisfjörður	35	86	14	+72	
d.Flj.Hérað, N-Hérað, Bfj. e,	36	56	44	-12	
Mjóifjörður og Fjarðarbyggð	103	74	26	+48	
Fáskrúðsfjörður	22	36	64	-28	
Stöðvarfjörður	11	18	82	-64	
Breiðdalsvík	12	8	92	-84	
Djúpavogshreppur	10	30	80	-50	
Sveitarfélagið Hornafjörður	50	62	38	+24	
Svæði 2:					Marktækur munur:
Norðursvæði	156	60	40	+20	
Fjarðabyggð	103	74	26	+48	
Suðurfirðir	55	24	76	-52	
Sveitarfélagið Hornafjörður	49	62	38	+24	

3.4.6. Fullorðinsfræðsla.

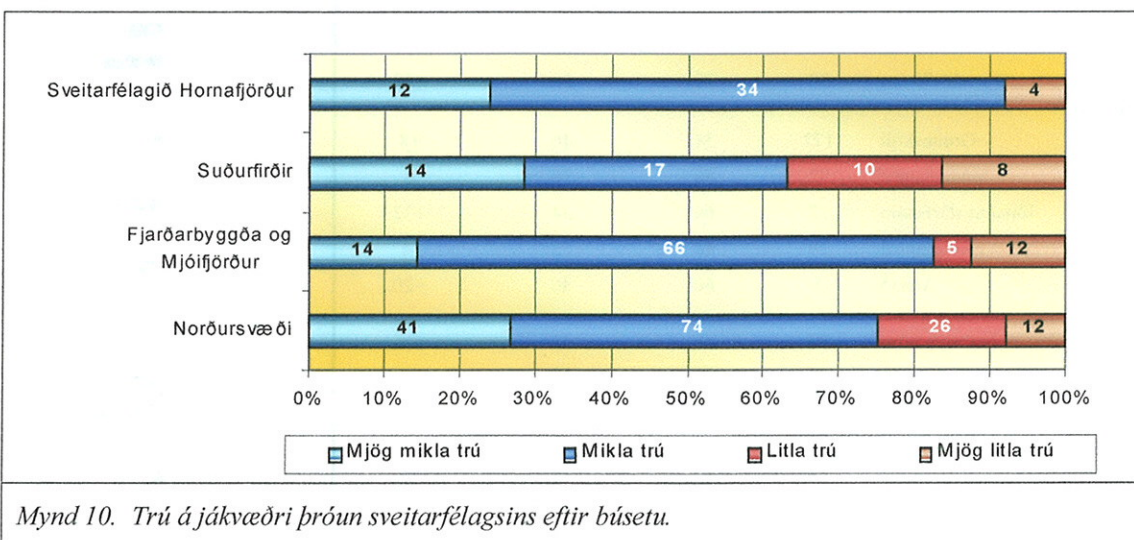
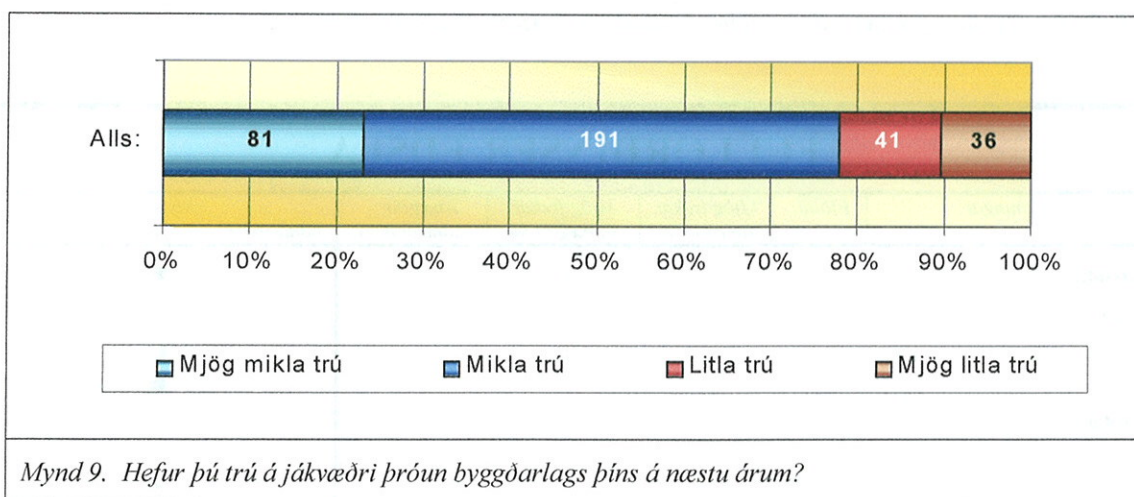
Fólk skiptist í tvo jafna hópa hvað varðar fullorðinsfræðslu á svæðinu, rétt rúmur helmingur er ánægður og rétt tæplega helmingur er óánægður. Greinilegur munur er á afstöðu fólks eftir búsetu en langflestir þeirra sem búsettir eru á suðurfjörðunum eru óánægðir með aðgengi að fullorðinsfræðslu. Afstaða fólks til aðgengis að fullorðinsfræðslu er mjög svipuð og til menntunar, vaxandi ánægja eftir aldri ef undanskilinn er aldurshópurinn 46-55 ára. Fólk með iðn- eða starfsnám er mun ánægðara en fólk með aðra menntun.

Tafla 6. Aðgengi og möguleikar á fullorðinsfræðslu á Austurlandi greint eftir kyni, aldri, menntun og búsetu.

FULLORÐINSFRÆÐSLA						
Greiningar:	Fjöldi:	Mjög/frekar ánægðir %	Mjög/frekar óánægðir %	Ánægðir - óánægðir %	Mynd:	
					óánægðari	ánægðari
Heild:	334	54	46	+8		8
Kyn:					Ómarktækur munur:	
Karl	181	52	48	+4		4
Kona	153	56	44	+11		11
Aldur:					Ómarktækur munur:	
18-25 ára	56	50	50	0		0
26-35 ára	72	53	47	+6		6
36-45 ára	68	56	44	+12		12
46-55 ára	66	42	58	-16		-16
56-65 ára	42	62	38	+24		24
66-75 ára	30	70	30	+40		40
Menntun:					Ómarktækur munur:	
Grunnskóli	172	54	46	+8		8
Stúdentspróf	92	50	50	0		0
Iðnnám/starfsnám	32	66	34	+32		32
Háskólapróf	29	48	52	-4		-4
Annað	5	60	40	+20		20
Svæði 1:					Ómarktækur munur:	
Bakka- og Vopnafjörður	33	58	42	+16		16
Egilsstaðir	49	71	29	+42		42
Seyðisfjörður	35	71	29	+42		42
d.Flj.Hérað, N-Hérað, Bfj. e,	29	48	52	-4		-4
Mjóifjörður og Fjarðarbyggð	96	53	47	+6		6
Fáskrúðsfjörður	19	11	89	-78		-78
Stöðvarfjörður	8	0	100	-100		-100
Breiðdalsvík	9	22	78	-56		-56
Djúpavogshreppur	8	63	38	+25		25
Sveitarfélagið Hornafjörður	48	54	46	+8		8
Svæði 2:					Marktækur munur:	
Norðursvæði	146	64	36	+28		28
Fjarðabyggð	96	53	47	+6		6
Suðurfirðir	44	20	80	-60		-60
Sveitarfélagið Hornafjörður	48	54	46	+8		8

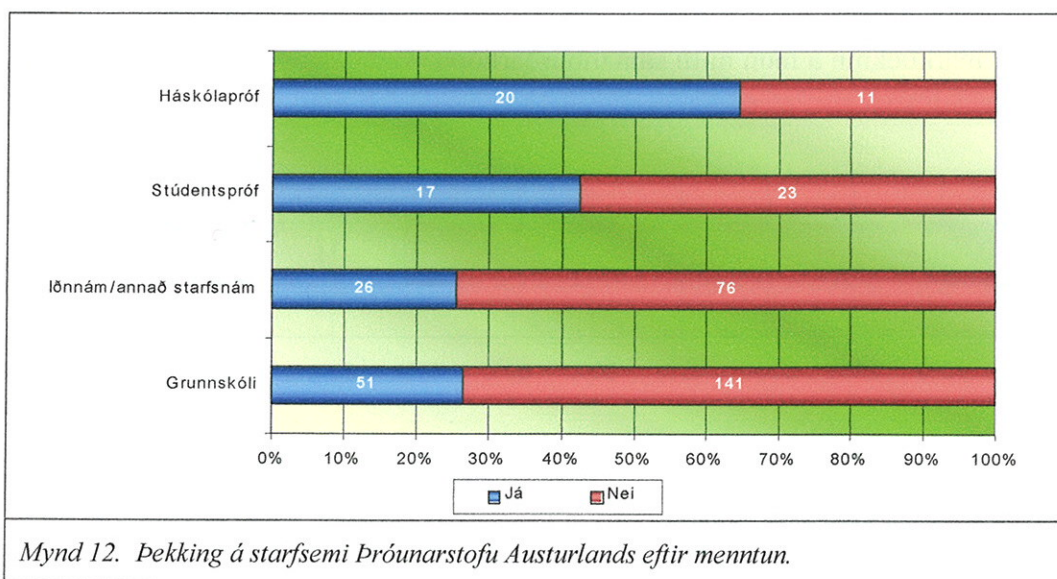
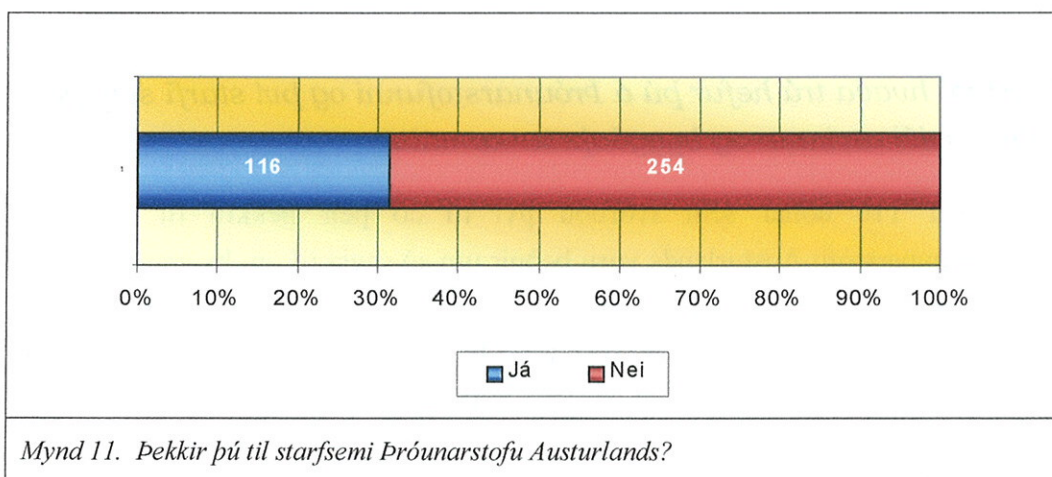
3.5. Hefur þú trú á jákvæðri þróun byggðarlags þíns á næstu árum?

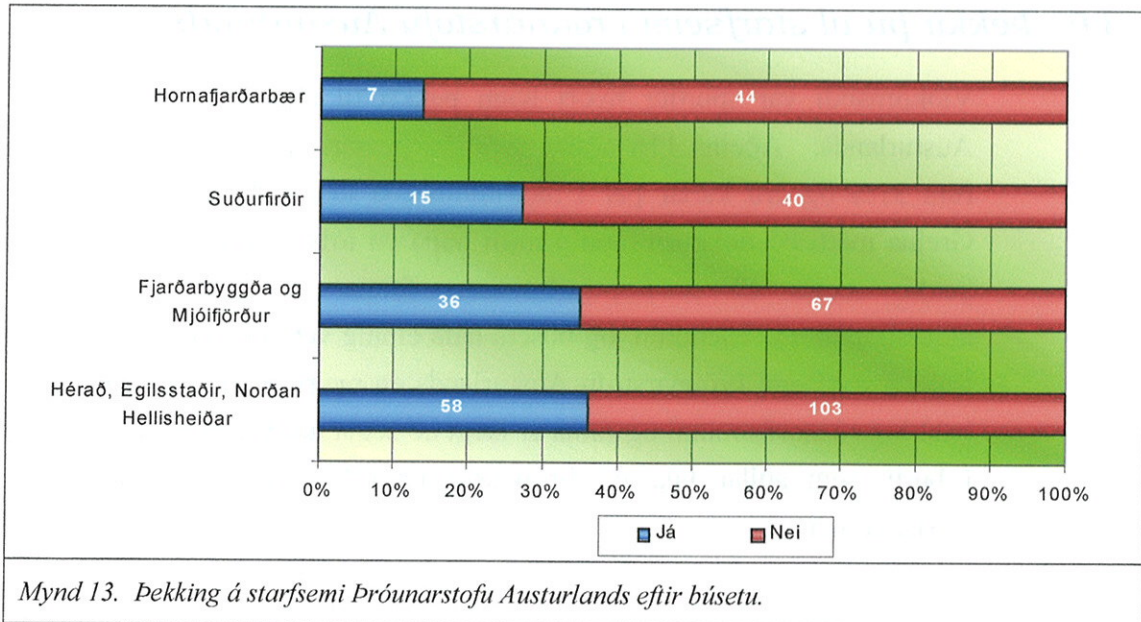
Aðilar voru spurðir að því hvort að þeir hefðu trú á jákvæðri þróun byggðarlags síns á næstu árum. Langflestir hafa mjög mikla eða mikla trú á jákvæðri þróun byggðarlags sína eða 78% þeirra sem tóku afstöðu til þessarar spurningar. Ekki er um neinn afgerandi mun að ræða milli hópa í þessari afstöðu, en helst má nefna að yfir 90% aðila sem búsettir eru í sveitarfélaginu Hornafirði svara "mjög mikla trú" og "mikla trú".



3.6. Þekkir þú til starfsemi Þróunarstofu Austurlands?

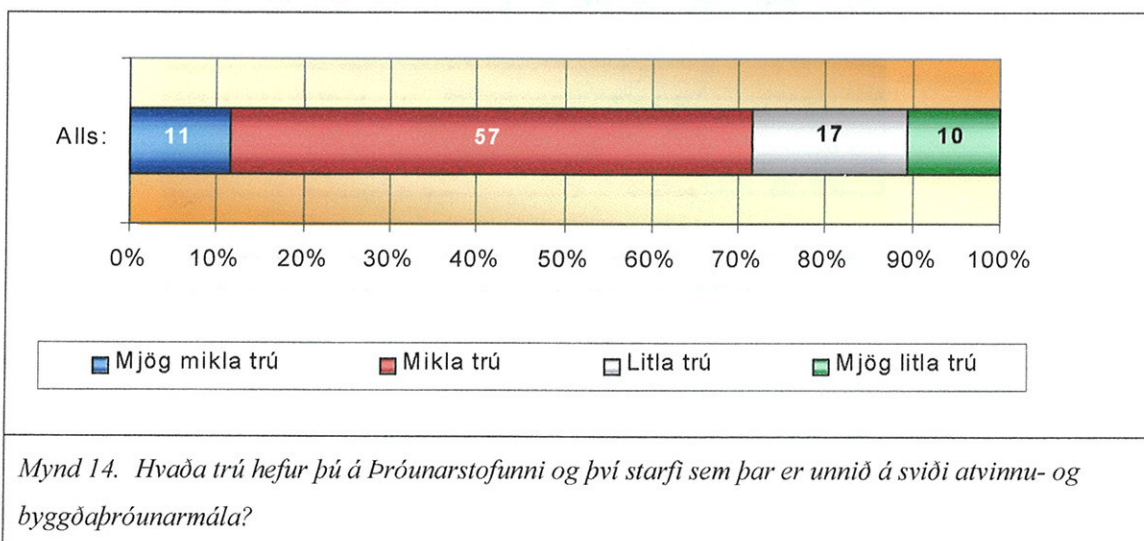
Viðkomandi var spurður hvort hann þekkti til starfsemi Þróunarstofu Austurlands. Aðeins 116 aðilar svöruðu þessari spurningu játandi eða rúm 31% og eru karlar þar í meirihluta eða tæp 66% og 34% konur. Greina mátti þó nokkurn mun á milli hópa en fólk á aldrinum 26-55 ára þekkir meira til starfsemi Þróunarstofunnar en aðilar í öðrum aldurshópunum. Menntun og búseta hafa einnig veruleg áhrif á þekkingu fólks á starfsemi Þróunarstofu Austurlands en meiri menntun þýðir meiri þekkingu á starfseminni og sama er hægt að segja um búsetuna, því lengra í burtu sem aðilar búa frá Þróunarstofunni því minni þekking er á starfsemi hennar.

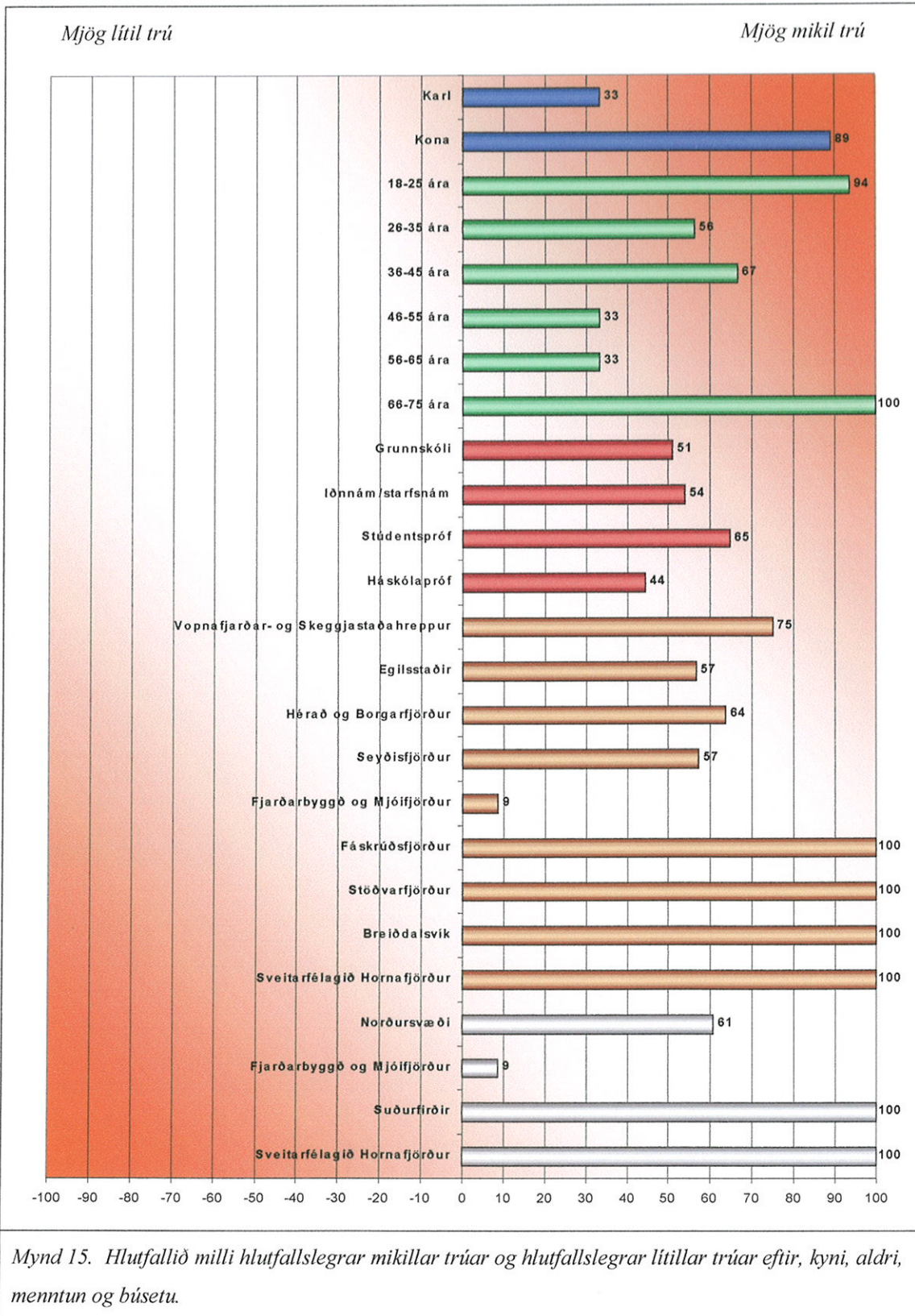




3.6.1. Ef já, hvaða trú hefur þú á Þróunarstofunni og því starfi sem þar er unnið á sviði atvinnu- og byggðapróunarmála?

Þeir 116 aðilar sem svöruðu því til að þeir þekktu til starfsemi Þróunarstofu Austurlands voru beðnir um að segja til um hversu mikla trú þeir hefðu á Þróunarstofunni og því starfi sem þar er unnið á sviði atvinnu- og byggðapróunarmála. Fjórir aðilar tóku ekki afstöðu en meirihlutinn svarar því til að þeir hafi mjög mikla eða mikla trú á því starfi eða tæp 76%. Konur hafa meiri trú á Þróunarstofunni en karlar og einnig hafa aðilar í yngsta og elsta aldurshópunum mun meiri trú á henni en í öðrum aldurshópum. Vegna fárra svara við þessari spurningu er marktæknin á mun milli samanburðarhópa skert.





4. Viðauki – ýmsar töflur

Fjöldi sem svarar hverri spurningu:

	Allir:	Kyn		Aldursskipting					
	fjöldi:	Karlar	Konur	18-25	26-35	36-45	46-55	56-65	66-75
Úrtak	500	259	241	89	106	111	93	56	45
Náðist ekki í	66	33	33	13	15	20	11	5	2
Neita að svara	64	29	35	11	9	11	12	9	12
Tóku þátt í könnun	370	197	173	65	82	80	70	42	31
<i>Fjöldi sem svarar:</i>									
spurningu 1	329	190	139	50	73	74	66	40	26
spurningu 2	208	122	86	34	43	54	47	17	13
spurningu 3	367	197	170	65	81	79	70	42	30
spurningu 4a	364	197	168	64	79	79	70	42	30
spurningu 4b	361	193	168	63	80	77	70	41	30
spurningu 4c	361	196	165	64	80	79	70	41	27
spurningu 4d	366	197	169	64	81	79	70	42	30
spurningu 4e	364	197	167	65	81	79	70	40	29
spurningu 4f	334	181	153	56	72	68	66	42	30
spurningu 5	364	196	168	65	81	79	69	40	30
spurningu 6	370	197	173	65	82	80	70	42	31
spurningu 6b	116	76	40	16	33	31	25	7	4

1. Hversu líklegt eða ólíklegt telur þú að Austurland muni styrkjast sem byggðarlag með frekari sameiningu sveitarfélaga en nú er?

Heild/kyn	Alls:	Mjög líklegt	%	Frekar líklegt	%	Frekar ólíklegt	%	Mjög ólíklegt	%
		Alls:	329	80	24,3	124	37,7	98	29,8
Karl	190	195	102,6	33	17,4	0	0,0	1	0,5
Kona	139	195	140,3	26	18,7	2	1,4	4	2,9

Aldur	Alls:	Mjög líklegt	%	Frekar líklegt	%	Frekar ólíklegt	%	Mjög ólíklegt	%
18-25 ára	50	8	16,0	28	56,0	9	18,0	5	10,0
26-35 ára	73	18	24,7	30	41,1	20	27,4	5	6,8
36-45 ára	74	28	37,8	15	20,3	25	33,8	6	8,1
46-55 ára	66	14	21,2	23	34,8	25	37,9	4	6,1
56-65 ára	40	7	17,5	17	42,5	9	22,5	7	17,5
66-75 ára	26	5	19,2	11	42,3	10	38,5	0	0,0

Menntun:	Alls:	Mjög líklegt	%	Frekar líklegt	%	Frekar ólíklegt	%	Mjög ólíklegt	%
Grunnskóli	164	31	18,9	66	40,2	55	33,5	12	7,3
Iðnnám/starfsnám	91	18	19,8	27	29,7	33	36,3	13	14,3
Stúdentspróf	39	15	38,5	18	46,2	4	10,3	2	5,1
Háskólapróf	30	14	46,7	11	36,7	5	16,7	0	0,0
Annað	5	2	40,0	2	40,0	1	20,0	0	0,0

Tekjur:	Alls:	Mjög líklegt	%	Frekar líklegt	%	Frekar ólíklegt	%	Mjög ólíklegt	%
Undir 100	106	21	19,8	44	41,5	36	34,0	5	4,7
100-200	107	24	22,4	42	39,3	30	28,0	11	10,3
200-300	53	13	24,5	17	32,1	19	35,8	4	7,5
300-400	13	5	38,5	2	15,4	2	15,4	4	30,8
400-500	8	2	25,0	3	37,5	3	37,5	0	0,0
Neitar að svara	23	6	26,1	8	34,8	7	30,4	2	8,7

Svæði 1:

	Alls:	Mjög líklegt	%	Frekar líklegt	%	Frekar ólíklegt	%	Mjög ólíklegt	%
Vopnafjarðar- og Skeggjastaðahreppur	27	10	37,0	12	44,4	3	11,1	2	7,4
Egilsstaðir	46	20	43,5	15	32,6	8	17,4	3	6,5
Hérað og Borgarfjörður eystri	35	5	14,3	13	37,1	14	40,0	3	8,6
Seyðisfjörður	34	9	26,5	13	38,2	9	26,5	3	8,8
Fjarðarbyggð og Mjóifjörður	96	23	24,0	38	39,6	26	27,1	9	9,4
Fáskrúðsfjörður	21	7	33,3	8	38,1	4	19,0	2	9,5
Stöðvarfjörður	10	5	50,0	5	50,0	9	90,0	0	0,0
Breiðdalsvík	9	4	44,4	4	44,4	1	11,1	0	0,0
Djúpivogur	9	1	11,1	2	22,2	3	33,3	3	33,3
Sveitarfélagið Hornafj.	42	0	0,0	18	42,9	22	52,4	2	4,8

Svæði 2:

	Alls:	Mjög líklegt	%	Frekar líklegt	%	Frekar ólíklegt	%	Mjög ólíklegt	%
Norðursvæði	142	44	31,0	53	37,3	34	23,9	11	7,7
Fjarðarbyggð og Mjóifjörður	96	23	24,0	38	39,6	26	27,1	9	9,4
Suðurfirðir	49	13	26,5	15	30,6	16	32,7	5	10,2
Sveitarfélagið Hornafj.	42	0	0,0	18	42,9	22	52,4	2	4,8

3. Ert þú hlynntur eða andvígur þeirri hugmynd að sameina í eitt sveitarfélag öll sveitarfélög á Austurlandi norðan Fjarðarbyggðar frá Seyðisfirði til Bakkafjarðar?

	Alls:	Mjög hlynntur	%	Frekar hlynntur	%	Frekar andvígur	%	Mjög andvígur	%	Veit ekki	%
Heild - kyn:											
Alls:	367	53	14,4	43	11,7	61	16,6	101	27,5	109	29,7
Karl	197	26	13,2	26	13,2	28	14,2	56	28,4	61	31,0
Kona	170	27	15,9	17	10,0	33	19,4	45	26,5	48	28,2

	Alls:	Mjög hlynntur	%	Frekar hlynntur	%	Frekar andvígur	%	Mjög andvígur	%	Veit ekki	%
Aldur:											
18-25 ára	65	5	7,7	16	24,6	11	16,9	14	21,5	19	29,2
26-35 ára	81	10	12,3	5	6,2	15	18,5	28	34,6	23	28,4
36-45 ára	79	16	20,3	4	5,1	15	19,0	24	30,4	20	25,3
46-55 ára	70	11	15,7	8	11,4	13	18,6	16	22,9	22	31,4
56-65 ára	42	7	16,7	6	14,3	4	9,5	13	31,0	12	28,6
66-75 ára	30	4	13,3	4	13,3	3	10,0	6	20,0	13	43,3

	Alls:	Mjög hlynntur	%	Frekar hlynntur	%	Frekar andvígur	%	Mjög andvígur	%	Veit ekki	%
Menntun:											
Grunnskóli	190	24	12,6	21	11,1	28	14,7	58	30,5	59	31,1
Iðnnám/starfsnám	101	16	15,8	11	10,9	17	16,8	28	27,7	29	28,7
Stúdentspróf	40	9	22,5	8	20,0	10	25,0	4	10,0	9	22,5
Háskólapróf	31	4	12,9	3	9,7	5	16,1	8	25,8	11	35,5
Annað	5	0	0,0	0	0,0	1	20,0	3	60,0	1	20,0

Tekjur:	Alls:	Mjög hlynntur		Frekar hlynntur		Frekar andvígur		Mjög andvígur		Veit ekki	
Undir 100	125	21	16,8	21	16,8	16	12,8	29	23,2	38	30,4
100-200	114	13	11,4	14	12,3	28	24,6	35	30,7	24	21,1
200-300	62	5	8,1	5	8,1	12	19,4	16	25,8	24	38,7
300-400	13	3	23,1	0	0,0	1	7,7	3	23,1	6	46,2
400-500	8	4	50,0	0	0,0	0	0,0	3	37,5	1	12,5
Neitar að svara	25	6	24,0	0	0,0	2	8,0	7	28,0	10	40,0

Svæði 1:	Alls:	Mjög hlynntur		Frekar hlynntur		Frekar andvígur		Mjög andvígur		Veit ekki	
Vopnafjarðar- og Skeggjastaðahreppur	33	4	12,1	11	33,3	4	12,1	12	36,4	2	6,1
Egilsstaðir	52	11	21,2	7	13,5	11	21,2	13	25,0	10	19,2
Hérað og Borgarfjörður eystri	37	3	8,1	1	2,7	9	24,3	19	51,4	5	13,5
Seyðisfjörður	36	7	19,4	3	8,3	5	13,9	14	38,9	7	19,4
Fjarðarbyggð og Mjólfjörður	103	17	16,5	16	15,5	11	10,7	28	27,2	31	30,1
Fáskrúðsfjörður	22	2	9,1	1	4,5	5	22,7	2	9,1	12	54,5
Stöðvarfjörður	11	1	9,1	0	0,0	1	9,1	3	27,3	6	54,5
Breiðdalsvík	12	0	0,0	1	8,3	1	8,3	5	41,7	5	41,7
Djúpivogur	10	0	0,0	1	10,0	1	10,0	3	30,0	5	50,0
Sveitarfélagið Hornafj.	51	7	13,7	3	5,9	13	25,5	2	3,9	26	51,0

Svæði 2:	Alls:	Mjög líklegt		Frekar líklegt		Frekar ólíklegt		Mjög ólíklegt		Veit ekki	
			%		%		%		%		%
Norðursvæði	158	25	15,8	22	13,9	29	18,4	58	36,7	24	15,2
Fjarðarbyggð og Mjóifjörður	103	17	4,0	16	15,5	11	10,7	28	27,2	31	30,1
Suðurfirðir	55	4	7,0	2	3,6	8	14,5	13	23,6	28	50,9
Sveitarfélagið Hornafj.	51	7	13,7	3	5,9	13	25,5	2	3,9	26	51,0

4. Hvernig villtu lýsa aðgengi þínu og möguleikum á eftirfarandi þáttum?

Verzlun:

Heild/kyn	Alls:	Mjög ánægð		Frekar ánægð		Frekar óánægð		Mjög óánægð	
			%		%		%		%
Alls:	364	78	21,4	176	48,4	81	22,3	29	8,0
Karl	196	47	24,0	97	49,5	40	20,4	12	6,1
Kona	168	31	18,5	79	47,0	41	24,4	17	10,1

Aldur:	Alls:	Mjög ánægð		Frekar ánægð		Frekar óánægð		Mjög óánægð	
			%		%		%		%
18-25 ára	64	19	29,7	30	46,9	10	15,6	5	7,8
26-35 ára	79	14	17,7	39	49,4	16	20,3	10	12,7
36-45 ára	79	24	30,4	36	45,6	12	15,2	7	8,9
46-55 ára	70	5	7,1	34	48,6	26	37,1	5	7,1
56-65 ára	42	9	21,4	18	42,9	13	31,0	2	4,8
66-75 ára	30	7	23,3	19	63,3	4	13,3	0	0,0

Menntun:	Alls:	Mjög ánægð		Frekar ánægð		Frekar óánægð		Mjög óánægð	
			%		%		%		%
Grunnskóli	187	37	19,8	90	48,1	43	23,0	17	9,1
Iönnám/starfsnám	101	25	24,8	40	39,6	24	23,8	12	11,9
Stúdentspróf	40	10	25,0	22	55,0	8	20,0	0	0,0
Háskólapróf	31	4	12,9	23	74,2	4	12,9	0	0,0
Annað	5	2	40,0	1	20,0	2	40,0	0	0,0

Tekjur:	Alls:	Mjög ánægð		Frekar ánægð		Frekar óánægð		Mjög óánægð	
			%		%		%		%
Undir 100	124	23	18,5	68	54,8	21	16,9	12	9,7
100-200	114	23	20,2	54	47,4	28	24,6	9	7,9
200-300	61	17	27,9	27	44,3	14	23,0	3	4,9
300-400	13	3	23,1	5	38,5	5	38,5	0	0,0
400-500	8	2	25,0	4	50,0	2	25,0	0	0,0
Neitar að svara	24	5	20,8	10	41,7	5	20,8	4	16,7

Svæði 1:	Alls:	Mjög ánægð		Frekar ánægð		Frekar óánægð		Mjög óánægð	
			%		%		%		%
Vopnafjr- og Skeggjastaðahreppur	33	1	3,0	14	42,4	11	33,3	7	21,2
Egilsstaðir	51	18	35,3	29	56,9	3	5,9	1	2,0
Hérað og Borgarfjörður eystri	37	5	13,5	25	67,6	7	18,9	0	0,0
Seyðisfjörður	36	6	16,7	19	52,8	7	19,4	4	11,1
Fjarðarbyggð	103	21	20,4	43	41,7	32	31,1	7	6,8
Mjóifjörður									
Fáskrúðsfjörður	22	2	9,1	12	54,5	8	36,4	0	0,0
Stöðvarfjörður	11	0	0,0	3	27,3	5	45,5	3	27,3
Breiðdalsvík	12	2	16,7	4	33,3	0	0,0	6	50,0
Djúpivogur	10	4	40,0	2	20,0	4	40,0	0	0,0
Sveitarfélagið Hornafj.	49	19	38,8	25	51,0	4	8,2	1	2,0

Svæði 2:	Alls:	Mjög ánægð		Frekar ánægð		Frekar óánægð		Mjög óánægð	
			%		%		%		%
Norðursvæði	157	30	19,1	87	55,4	28	17,8	12	7,6
Fjarðarbyggð og Mjóifjörður	103	21	20,4	43	41,7	32	31,1	7	6,8
Suðurfirðir	55	8	14,5	21	38,2	17	30,9	9	16,4
Sveitarfélagið Hornafj.	49	19	38,8	25	51,0	4	8,2	1	2,0

Menningarstarfsemi:

	Alls:	Mjög ánægð	%	Frekar ánægð	%	Frekar óánægð	%	Mjög óánægð	%
<i>Heild/kyn:</i>									
Alls:	361	61	16,9	166	46,0	96	26,6	38	10,5
Karl	193	23	11,9	87	45,1	63	32,6	20	10,4
Kona	168	38	22,6	79	47,0	33	19,6	18	10,7

	Alls:	Mjög ánægð	%	Frekar ánægð	%	Frekar óánægð	%	Mjög óánægð	%
<i>Aldur:</i>									
18-25 ára	63	6	9,5	28	44,4	19	30,2	10	15,9
26-35 ára	80	18	22,5	32	40,0	21	26,3	9	11,3
36-45 ára	77	16	20,8	37	48,1	16	20,8	8	10,4
46-55 ára	70	11	15,7	29	41,4	24	34,3	6	8,6
56-65 ára	41	5	12,2	22	53,7	11	26,8	3	7,3
66-75 ára	30	5	16,7	18	60,0	5	16,7	2	6,7

	Alls:	Mjög ánægð	%	Frekar ánægð	%	Frekar óánægð	%	Mjög óánægð	%
<i>Menntun:</i>									
Grunnskóli	187	27	14,4	86	46,0	51	27,3	23	12,3
Iönnám/starfsnám	99	9	9,1	46	46,5	31	31,3	13	13,1
Stúdentspróf	39	12	30,8	14	35,9	11	28,2	2	5,1
Háskólapróf	31	11	35,5	19	61,3	1	3,2	0	0,0
Annað	5	2	40,0	1	20,0	2	40,0	0	0,0

Tekjur:	Alls:	Mjög ánægð		Frekar ánægð		Frekar óánægð		Mjög óánægð	
			%		%		%		%
Undir 100	124	22	17,7	55	44,4	30	24,2	17	13,7
100-200	111	20	18,0	54	48,6	24	21,6	13	11,7
200-300	61	5	8,2	23	37,7	28	45,9	5	8,2
300-400	13	3	23,1	5	38,5	4	30,8	1	7,7
400-500	8	3	37,5	4	50,0	0	0,0	1	12,5
Neitar að svara	24	5	20,8	12	50,0	6	25,0	1	4,2

Svæði 1:	Alls:	Mjög ánægð		Frekar ánægð		Frekar óánægð		Mjög óánægð	
			%		%		%		%
Vopnafjarðar- og Skeggjastaðahreppur	33	3	9,1	14	42,4	11	33,3	5	15,2
Egilsstaðir	51	19	37,3	24	47,1	4	7,8	4	7,8
Hérað og Borgarfjörður eystri	37	6	16,2	22	59,5	8	21,6	1	2,7
Seyðisfjörður	35	9	25,7	12	34,3	14	40,0	0	0,0
Fjarðarbyggð og Mjólfjörður	102	9	8,8	50	49,0	25	24,5	18	17,6
Fáskrúðsfjörður	22	0	0,0	2	9,1	16	72,7	4	18,2
Stöðvarfjörður	11	7	63,6	1	9,1	2	18,2	1	9,1
Breiðdalsvík	12	0	0,0	7	58,3	1	8,3	4	33,3
Djúpivogur	8	2	25,0	2	25,0	4	50,0	0	0,0
Sveitarfélagið Hornafj.	50	6	12,0	32	64,0	11	22,0	1	2,0

<i>Svæði 2:</i>	Alls:	Mjög ánægð	%	Frekar ánægð	%	Frekar óánægð	%	Mjög óánægð	%
Norðursvæði	156	37	23,7	72	46,2	37	23,7	10	6,4
Fjarðarbyggð og Mjóifjörður	102	9	8,8	50	49,0	25	24,5	18	17,6
Suðurfirðir	53	9	17,0	12	22,6	23	43,4	9	17,0
Sveitarfélagið Hornafj.	50	6	12,0	32	64,0	11	22,0	1	2,0

Atvinnutækifæri:

<i>Heild/kyn:</i>	Alls:	Mjög ánægð	%	Frekar ánægð	%	Frekar óánægð	%	Mjög óánægð	%
Alls:	361	19	5,3	91	25,2	155	42,9	96	26,6
Karl	196	11	5,6	55	28,1	84	42,9	46	23,5
Kona	165	8	4,8	36	21,8	71	43,0	50	30,3

<i>Aldur:</i>	Alls:	Mjög ánægð	%	Frekar ánægð	%	Frekar óánægð	%	Mjög óánægð	%
18-25 ára	64	2	3,1	23	35,9	31	48,4	8	12,5
26-35 ára	80	7	8,8	26	32,5	26	32,5	21	26,3
36-45 ára	79	3	3,8	20	25,3	37	46,8	19	24,1
46-55 ára	70	0	0,0	14	20,0	35	50,0	21	30,0
56-65 ára	42	4	9,5	3	7,1	13	31,0	21	50,0
66-75 ára	27	3	11,1	5	18,5	13	48,1	6	22,2

Menntun:	Alls:	Mjög ánægð	%	Frekar ánægð	%	Frekar óánægð	%	Mjög óánægð	%
Grunnskóli	186	10	5,4	46	24,7	73	39,2	57	30,6
Iðnnám/starfsnám	100	5	5,0	20	20,0	44	44,0	31	31,0
Stúdentspróf	40	2	5,0	13	32,5	20	50,0	5	12,5
Háskólapróf	30	2	6,7	12	40,0	14	46,7	2	6,7
Annað	5	0	0,0	0	0,0	4	80,0	1	20,0

Tekjur:	Alls:	Mjög ánægð	%	Frekar ánægð	%	Frekar óánægð	%	Mjög óánægð	%
Undir 100	122	6	4,9	24	19,7	57	46,7	35	28,7
100-200	114	8	7,0	22	19,3	55	48,2	29	25,4
200-300	62	3	4,8	21	33,9	19	30,6	19	30,6
300-400	13	0	0,0	5	38,5	3	23,1	5	38,5
400-500	8	0	0,0	5	62,5	3	37,5	0	0,0
Neitar að svara	23	2	8,7	6	26,1	9	39,1	6	26,1

Svæði 1:	Alls:	Mjög ánægð		Frekar ánægð		Frekar óánægð		Mjög óánægð	
			%		%		%		%
Vopnafjarðar- og Skeggjastaðahreppur	33	0	0,0	3	9,1	14	42,4	16	48,5
Egilsstaðir	50	2	4,0	17	34,0	23	46,0	8	16,0
Hérað og Borgarfjörður eystri	34	2	5,9	10	29,4	14	41,2	8	23,5
Seyðisfjörður	36	2	5,6	14	38,9	8	22,2	12	33,3
Fjarðarbyggð og Mjóifjörður	103	2	1,9	16	15,5	52	50,5	33	32,0
Fáskrúðsfjörður	22	1	4,5	4	18,2	10	45,5	7	31,8
Stöðvarfjörður	11	7	63,6	1	9,1	1	9,1	2	18,2
Breiðdalsvík	12	0	0,0	2	16,7	3	25,0	7	58,3
Djúpivogur	10	2	20,0	2	20,0	5	50,0	1	10,0
Sveitarfélagið Hornafj.	50	1	2,0	22	44,0	25	50,0	2	4,0

Svæði 2:	Alls:	Mjög ánægð		Frekar ánægð		Frekar óánægð		Mjög óánægð	
			%		%		%		%
Norðursvæði	153	6	3,9	44	28,8	59	38,6	44	28,8
Fjarðarbyggð og Mjóifjörður	103	2	1,9	16	15,5	52	50,5	33	32,0
Suðurfirðir	55	10	18,2	9	16,4	19	34,5	17	30,9
Sveitarfélagið Hornafj.	50	1	2,0	22	44,0	25	50,0	2	4,0

Heilbrigðisþjónusta:

Heild/kyn:	Mjög ánægð		Frekar ánægð		Frekar óánægð		Mjög óánægð		
	Alls:	%	Alls:	%	Alls:	%	Alls:	%	
Alls:	366	116	31,7	143	39,1	67	18,3	40	10,9
Karl	197	57	28,9	81	41,1	35	17,8	24	12,2
Kona	169	59	34,9	62	36,7	32	18,9	16	9,5

Aldur:	Mjög ánægð		Frekar ánægð		Frekar óánægð		Mjög óánægð		
	Alls:	%	Alls:	%	Alls:	%	Alls:	%	
18-25 ára	64	17	26,6	27	42,2	14	21,9	6	9,4
26-35 ára	81	23	28,4	23	28,4	24	29,6	11	13,6
36-45 ára	79	25	31,6	34	43,0	12	15,2	8	10,1
46-55 ára	70	21	30,0	28	40,0	11	15,7	10	14,3
56-65 ára	42	15	35,7	19	45,2	4	9,5	4	9,5
66-75 ára	30	15	50,0	12	40,0	2	6,7	1	3,3

Menntun:	Mjög ánægð		Frekar ánægð		Frekar óánægð		Mjög óánægð		
	Alls:	%	Alls:	%	Alls:	%	Alls:	%	
Grunnskóli	189	55	29,1	72	38,1	42	22,2	20	10,6
Iðnnám/starfsnám	101	26	25,7	47	46,5	14	13,9	14	13,9
Stúdentspróf	40	18	45,0	14	35,0	3	7,5	5	12,5
Háskólapróf	31	12	38,7	10	32,3	8	25,8	1	3,2
Annað	5	5	100,0	0	0,0	0	0,0	0	0,0

Tekjur:	Alls:	Mjög ánægð		Frekar ánægð		Frekar óánægð		Mjög óánægð	
			%		%		%		%
Undir 100	124	45	36,3	47	37,9	18	14,5	14	11,3
100-200	114	35	30,7	42	36,8	26	22,8	11	9,6
200-300	62	17	27,4	26	41,9	11	17,7	8	12,9
300-400	13	3	23,1	8	61,5	2	15,4	0	0,0
400-500	8	5	62,5	0	0,0	1	12,5	2	25,0
Neitar að svara	25	4	16,0	15	60,0	3	12,0	3	12,0

Svæði 1:	Alls:	Mjög ánægð		Frekar ánægð		Frekar óánægð		Mjög óánægð	
			%		%		%		%
Vopnafjarðar- og Skeggjastaðahreppur	33	14	42,4	15	45,5	3	9,1	1	3,0
Egilsstaðir	52	27	51,9	15	28,8	8	15,4	2	3,8
Hérað og Borgarfjörður eystri	37	9	24,3	16	43,2	10	27,0	2	5,4
Seyðisfjörður	36	16	44,4	13	36,1	7	19,4	0	0,0
Fjarðarbyggð og Mjóifjörður	103	33	32,0	33	32,0	14	13,6	23	22,3
Fáskrúðsfjörður	22	4	18,2	13	59,1	4	18,2	1	4,5
Stöðvarfjörður	11	2	18,2	5	45,5	4	36,4	0	0,0
Breiðdalsvík	12	2	16,7	0	0,0	4	33,3	6	50,0
Djúpivogur	10	2	20,0	3	30,0	5	50,0	0	0,0
Sveitarfélagið Hornafj.	50	7	14,0	30	60,0	8	16,0	5	10,0

Svæði 2:	Alls:	Mjög ánægð	%	Frekar ánægð	%	Frekar óánægð	%	Mjög óánægð	%
Norðursvæði	158	66	41,8	59	37,3	28	17,7	5	3,2
Fjarðarbyggð og Mjóifjörður	103	33	32,0	33	32,0	14	13,6	23	22,3
Suðurfirðir	55	10	18,2	21	38,2	17	30,9	7	12,7
Sveitarfélagið Hornafj.	50	7	14,0	30	60,0	8	16,0	5	10,0

Menntun:

Heild/kyn:	Alls:	Mjög ánægð	%	Frekar ánægð	%	Frekar óánægð	%	Mjög óánægð	%
Alls:	364	49	13,5	164	45,1	111	30,5	40	11,0
Karl	197	21	10,7	90	45,7	65	33,0	21	10,7
Kona	167	28	16,8	80	47,9	46	27,5	19	11,4

Aldur:	Alls:	Mjög ánægð	%	Frekar ánægð	%	Frekar óánægð	%	Mjög óánægð	%
18-25 ára	65	4	6,2	32	49,2	17	26,2	12	18,5
26-35 ára	81	15	18,5	32	39,5	26	32,1	8	9,9
36-45 ára	79	11	13,9	37	46,8	24	30,4	7	8,9
46-55 ára	70	9	12,9	25	35,7	26	37,1	10	14,3
56-65 ára	40	6	15,0	21	52,5	10	25,0	3	7,5
66-75 ára	29	4	13,8	17	58,6	8	27,6	0	0,0

<i>Menntun:</i>	Alls:	Mjög ánægð	%	Frekar ánægð	%	Frekar óánægð	%	Mjög óánægð	%
Grunnskóli	189	24	12,7	88	46,6	57	30,2	20	10,6
Iðnnám/starfsnám	101	10	9,9	46	45,5	31	30,7	14	13,9
Stúdentspróf	40	8	20,0	17	42,5	12	30,0	3	7,5
Háskólapróf	29	5	17,2	13	44,8	9	31,0	2	6,9
Annað	5	2	40,0	0	0,0	2	40,0	1	20,0

<i>Tekjur:</i>	Alls:	Mjög ánægð	%	Frekar ánægð	%	Frekar óánægð	%	Mjög óánægð	%
Undir 100	124	21	16,9	56	45,2	30	24,2	17	13,7
100-200	112	11	9,8	48	42,9	41	36,6	12	10,7
200-300	62	2	3,2	32	51,6	25	40,3	3	4,8
300-400	13	6	46,2	3	23,1	3	23,1	1	7,7
400-500	8	1	12,5	4	50,0	1	12,5	2	25,0
Neitar að svara	25	4	16,0	11	44,0	8	32,0	2	8,0

Svæði 1:	Alls:	Mjög ánægð	%	Frekar ánægð	%	Frekar óánægð	%	Mjög óánægð	%
Vopnafjarðar- og Skeggjastaðahreppur	33	0	0,0	10	30,3	12	36,4	11	33,3
Egilsstaðir	52	12	23,1	21	40,4	14	26,9	5	9,6
Hérað og Borgarfjörður eystri	35	11	31,4	19	54,3	4	11,4	1	2,9
Seyðisfjörður	36	3	8,3	17	47,2	13	36,1	3	8,3
Fjarðarbyggð og Mjóifjörður	103	20	19,4	56	54,4	22	21,4	5	4,9
Fáskrúðsfjörður	22	0	0,0	8	36,4	13	59,1	1	4,5
Stóðvarfjörður	11	2	18,2	0	0,0	8	72,7	1	9,1
Breiðdalsvík	12	0	0,0	1	8,3	7	58,3	4	33,3
Djúpivogur	10	1	10,0	2	20,0	5	50,0	3	30,0
Sveitarfélagið Hornafj.	50	1	2,0	30	60,0	13	26,0	6	12,0

Svæði 2:	Alls:	Mjög ánægð	%	Frekar ánægð	%	Frekar óánægð	%	Mjög óánægð	%
Norðursvæði	156	26	16,7	67	42,9	43	27,6	20	12,8
Fjarðarbyggð og Mjóifjörður	103	20	19,4	56	54,4	22	21,4	5	4,9
Suðurfirðir	55	2	3,6	11	20,0	33	60,0	9	16,4
Sveitarfélagið Hornafj.	50	1	2,0	30	60,0	13	26,0	6	12,0

Fullorðinsfræðsla:

Heild/kyn:	Alls:	Mjög ánægð		Frekar ánægð		Frekar óánægð		Mjög óánægð	
			%		%		%		%
Alls:	334	32	9,6	147	44,0	105	31,4	50	15,0
Karl	181	18	9,9	76	42,0	64	35,4	23	12,7
Kona	153	14	9,2	71	46,4	41	26,8	27	17,6

Aldur:	Alls:	Mjög ánægð		Frekar ánægð		Frekar óánægð		Mjög óánægð	
			%		%		%		%
18-25 ára	56	5	8,9	23	41,1	23	41,1	5	8,9
26-35 ára	72	12	16,7	26	36,1	28	38,9	6	8,3
36-45 ára	68	6	8,8	32	47,1	19	27,9	11	16,2
46-55 ára	66	3	4,5	25	37,9	22	33,3	16	24,2
56-65 ára	42	5	11,9	21	50,0	6	14,3	10	23,8
66-75 ára	30	1	3,3	20	66,7	7	23,3	2	6,7

Menntun:	Alls:	Mjög ánægð		Frekar ánægð		Frekar óánægð		Mjög óánægð	
			%		%		%		%
Grunnskóli	172	15	8,7	78	45,3	49	28,5	30	17,4
Iðnnám/starfsnám	96	4	4,2	44	45,8	36	37,5	12	12,5
Stúdentspróf	32	9	28,1	12	37,5	9	28,1	2	6,3
Háskólapróf	29	3	10,3	11	37,9	10	34,5	5	17,2
Annað	5	1	20,0	2	40,0	1	20,0	1	20,0

Tekjur:	Alls:	Mjög ánægð	%	Frekar ánægð	%	Frekar óánægð	%	Mjög óánægð	%
Undir 100	110	9	8,2	48	43,6	34	30,9	19	17,3
100-200	107	16	15,0	46	43,0	30	28,0	15	14,0
200-300	55	1	1,8	22	40,0	25	45,5	7	12,7
300-400	13	3	23,1	7	53,8	1	7,7	2	15,4
400-500	8	0	0,0	3	37,5	5	62,5	0	0,0
Neitar að svara	23	0	0,0	12	52,2	8	34,8	3	13,0

Svæði 1:	Alls:	Mjög ánægð	%	Frekar ánægð	%	Frekar óánægð	%	Mjög óánægð	%
Vopnafjarðar- og Skeggjastaðahreppur	33	5	15,2	14	42,4	13	39,4	1	3,0
Egilsstaðir	49	10	20,4	25	51,0	7	14,3	7	14,3
Hérað og Borgarfjörður eystri	35	4	11,4	21	60,0	7	20,0	3	8,6
Seyðisfjörður	29	4	13,8	10	34,5	12	41,4	3	10,3
Fjarðarbyggð og Mjóifjörður	96	7	7,3	44	45,8	27	28,1	18	18,8
Fáskrúðsfjörður	19	0	0,0	2	10,5	7	36,8	10	52,6
Stöðvarfjörður	8	0	0,0	0	0,0	6	75,0	2	25,0
Breiðdalsvík	9	0	0,0	2	22,2	4	44,4	3	33,3
Djúpivogur	8	2	25,0	3	37,5	1	12,5	2	25,0
Sveitarfélagið Hornafj.	48	0	0,0	26	54,2	21	43,8	1	2,1

Svæði 2:	Alls:	Mjög ánægð		Frekar ánægð		Frekar óánægð		Mjög óánægð	
			%		%		%		%
Norðursvæði	146	2	1,4	70	47,9	39	26,7	14	9,6
Fjarðarbyggð og Mjóifjörður	96	7	7,3	44	45,8	27	28,1	18	18,8
Suðurfirðir	44	2	4,5	7	15,9	18	40,9	17	38,6
Sveitarfélagið Hornafj.	48	0	0,0	26	54,2	21	43,8	1	2,1

5. Hefur þú trú á jákvæðri þróun byggðarlags þíns á næstu árum?

Heild-kyn:	Alls:	Mjög mikla trú		Mikla trú		Litla trú		Mjög litla trú		Veit ekki	
			%		%		%		%		%
Alls:	364	81	22,3	191	52,5	41	11,3	36	9,9	15	4,1
Karl	196	42	21,4	99	50,5	22	11,2	24	12,2	9	4,6
Kona	168	39	23,2	92	54,8	19	11,3	12	7,1	6	3,6

Aldur:	Alls:	Mjög mikla trú		Mikla trú		Litla trú		Mjög litla trú		Veit ekki	
			%		%		%		%		%
18-25 ára	65	12	18,5	34	52,3	14	21,5	4	6,2	1	1,5
26-35 ára	81	19	23,5	40	49,4	9	11,1	10	12,3	3	3,7
36-45 ára	79	15	19,0	49	62,0	4	5,1	9	11,4	2	2,5
46-55 ára	69	22	31,9	35	50,7	4	5,8	6	8,7	2	2,9
56-65 ára	40	9	22,5	18	45,0	4	10,0	5	12,5	4	10,0
66-75 ára	30	4	13,3	15	50,0	6	20,0	2	6,7	3	10,0

Menntun:	Alls:	Mjög mikla trú	%	Mikla trú	%	Litla trú	%	Mjög litla trú	%	Veit ekki	%
	Grunnskóli	187	34	18,2	102	54,5	23	12,3	19	10,2	9
Iönnám/starfsnám	101	21	20,8	52	51,5	11	10,9	11	10,9	6	5,9
Stúdentspróf	40	16	40,0	16	40,0	3	7,5	5	12,5	0	0,0
Háskólapróf	31	10	32,3	17	54,8	4	12,9	0	0,0	0	0,0
Annað	5	0	0,0	4	80,0	0	0,0	1	20,0	0	0,0

Tekjur:	Alls:	Mjög mikla trú	%	Mikla trú	%	Litla trú	%	Mjög litla trú	%	Veit ekki	%
	Undir 100	123	22	17,9	73	59,3	12	9,8	10	8,1	6
100-200	114	28	24,6	55	48,2	19	16,7	11	9,6	1	0,9
200-300	62	11	17,7	32	51,6	5	8,1	13	21,0	1	1,6
300-400	13	5	38,5	3	23,1	0	0,0	0	0,0	5	38,5
400-500	8	5	62,5	3	37,5	0	0,0	0	0,0	0	0,0
Neitar að svara	24	4	16,7	13	54,2	3	12,5	2	8,3	2	8,3

Svæði 1:	Alls:	Mjög mikla trú	%	Mikla trú	%	Litla trú	%	Mjög litla trú	%	Veit ekki	%
	Vopnafjarðar- og Skeggjastaðahreppur	33	2	6,1	16	48,5	8	24,2	6	18,2	1
Egilsstaðir	52	18	34,6	27	51,9	5	9,6	1	1,9	1	1,9
Hérað og Borgarfjörður eystri	37	9	24,3	16	43,2	7	18,9	2	5,4	3	8,1
Seyðisfjörður	36	12	33,3	15	41,7	6	16,7	3	8,3	0	0,0
Fjarðarbyggð og Mjóifjörður	103	14	13,6	66	64,1	5	4,9	12	11,7	6	5,8
Fáskrúðsfjörður	19	5	26,3	7	36,8	4	21,1	2	10,5	1	5,3
Stöðvarfjörður	23	8	34,8	6	26,1	5	21,7	3	13,0	1	4,3
Breiðdalsvík	10	1	10,0	4	40,0	1	10,0	3	30,0	1	10,0
Sveitarfélagið Hornafj.	51	12	23,5	34	66,7	0	0,0	4	7,8	1	2,0

Svæði 2:

	Alls:	Mjög mikla trú	%	Mikla trú	%	Litla trú	%	Mjög litla trú	%	Veit ekki	%
Norðursvæði	158	41	25,9	74	46,8	26	16,5	12	7,6	5	3,2
Fjarðarbyggð og Mjóifjörður	103	14	13,6	66	64,1	5	4,9	12	11,7	6	5,8
Suðurfirðir	52	14	26,9	17	32,7	10	19,2	8	15,4	3	5,8
Sveitarfélagið Hornafj.	51	12	23,5	34	66,7	0	0,0	4	7,8	1	2,0

6. Þekkir þú til starfsemi Þróunarstofu Austurlands?

Heild-kyn:

	Alls:	Já	%	Nei	%
Alls:	370	116	31,4	254	68,6
Karl	197	76	38,6	121	61,4
Kona	173	40	23,1	133	76,9

Aldur:

	Alls:	Já	%	Nei	%
18-25	65	16	24,6	49	75,4
26-35	82	33	40,2	49	59,8
36-45	80	31	38,8	49	61,3
46-55	70	25	35,7	45	64,3
56-65	42	7	16,7	35	83,3
66-75	31	4	12,9	27	87,1

Menntun:

	Alls:	Já	%	Nei	%
Grunnskóli	192	51	26,6	141	73,4
Iðnnám/annað starfsnám	102	26	25,5	76	74,5
Stúdentspróf	40	17	42,5	23	57,5
Háskólapróf	31	20	64,5	11	35,5
Annað	5	2	40,0	3	60,0

Tekjur:	Alls:	Já	%	Nei	%
Undir 100	125	27	21,6	98	78,4
100-200	114	49	43,0	65	57,0
200-300	62	13	21,0	49	79,0
300-400	13	7	53,8	6	46,2
400-500	8	6	75,0	2	25,0
Neitar að svara	25	6	24,0	19	76,0

Svæði 1:	Alls:	Já	%	Nei	%
Vopnafjarðar- og Skeggjastaðahreppur	34	9	26,5	25	73,5
Egilsstaðir	52	23	44,2	29	55,8
Hérað og Borgarfjörður eystri	39	11	28,2	28	71,8
Seyðisfjörður	36	15	41,7	21	58,3
Fjarðarbyggð og Mjólfjörður	103	36	35,0	67	65,0
Fáskrúðsfjörður	22	5	22,7	17	77,3
Stöðvarfjörður	23	7	30,4	16	69,6
Breiðdalsvík	10	3	30,0	7	70,0
Sveitarfélagið Hornafj.	51	7	13,7	44	86,3

Svæði 2:	Alls:	Já	%	Nei	%
Norðursvæði	161	58	36,0	103	64,0
Fjarðarbyggð og Mjólfjörður	103	36	35,0	67	65,0
Suðurfirðir	55	15	27,3	40	72,7
Sveitarfélagið Hornafj.	51	7	13,7	44	86,3

6 b. Ef já, hvaða trú hefur þú á Þróunarstofunni og því starfi sem þar er unnið á sviði atvinnu- og bygðaþróunarmála?

Heild-kyn:	Alls:	Mjög mikla trú	%	Mikla trú	%	Litla trú	%	Mjög litla trú	%	Veit ekki	%
	Alls:	116	28	24,1	57	49,1	17	14,7	10	8,6	4
Karl	76	11	14,5	39	51,3	15	19,7	10	13,2	1	1,3
Kona	40	17	42,5	18	45,0	2	5,0	0	0,0	3	7,5

Aldur:	Alls:	Mjög mikla trú	%	Mikla trú	%	Litla trú	%	Mjög litla trú	%	Veit ekki	%
	18-25 ára	16	3	18,8	17	106,3	4	25,0	1	6,3	0
26-35 ára	33	8	24,2	17	51,5	2	6,1	5	15,2	1	3,0
36-45 ára	31	8	25,8	17	54,8	3	9,7	2	6,5	1	3,2
46-55 ára	25	6	24,0	10	40,0	6	24,0	2	8,0	1	4,0
56-65 ára	7	1	14,3	3	42,9	2	28,6	0	0,0	1	14,3
66-75 ára	4	2	50,0	2	50,0	0	0,0	0	0,0	0	0,0

Menntun:	Alls:	Mjög mikla trú	%	Mikla trú	%	Litla trú	%	Mjög litla trú	%	Veit ekki	%
	Grunnskóli	51	18	35,3	19	37,3	8	15,7	4	7,8	2
Iðnnám/starfsnám	26	3	11,5	17	65,4	3	11,5	3	11,5	0	0,0
Stúdentspróf	17	4	23,5	10	58,8	1	5,9	2	11,8	0	0,0
Háskólapróf	20	3	15,0	10	50,0	4	20,0	1	5,0	2	10,0
Annað	2	0	0,0	1	50,0	1	50,0	0	0,0	0	0,0

Tekjur:	Alls:	Mjög mikla trú	%	Mikla trú	%	Litla trú	%	Mjög litla trú	%	Veit ekki	%
	Undir 100	27	6	22,2	16	59,3	4	14,8	0	0,0	1
100-200	49	13	26,5	21	42,9	6	12,2	8	16,3	1	2,0
200-300	13	1	7,7	7	53,8	2	15,4	2	15,4	1	7,7
300-400	7	1	14,3	6	85,7	0	0,0	0	0,0	0	0,0
400-500	6	0	0,0	2	33,3	4	66,7	0	0,0	0	0,0
Neitar að svara	6	3	50,0	3	50,0	0	0,0	0	0,0	0	0,0

Svæði 1:	Alls:	Mjög mikla trú		Mikla trú		Litla trú		Mjög litla trú		Veit ekki	
		trú	%	trú	%	trú	%	trú	%	trú	%
Vopnafjarðar- og Skeggjastaðahreppur	9	2	22,2	5	55,6	1	11,1	0	0,0	1	11,1
Egilsstaðir	23	3	13,0	15	65,2	2	8,7	3	13,0	0	0,0
Hérað og Borgarfjörður eystri	11	6	54,5	3	27,3	1	9,1	1	9,1	0	0,0
Seyðisfjörður	15	8	53,3	3	20,0	3	20,0	0	0,0	1	6,7
Fjarðarbyggð og Mjóifjörður	36	7	19,4	12	33,3	10	27,8	6	16,7	1	2,8
Fáskrúðsfjörður	5	0	0,0	5	100,0	0	0,0	0	0,0	0	0,0
Stöðvarfjörður	7	1	14,3	6	85,7	0	0,0	0	0,0	0	0,0
Breiðdalsvík	3	0	0,0	3	100,0	0	0,0	0	0,0	0	0,0
Sveitarfélagið Hornafj.	7	1	14,3	5	71,4	0	0,0	0	0,0	1	14,3

Svæði 2:	Alls:	Mjög mikla trú		Mikla trú		Litla trú		Mjög litla trú		Veit ekki	
		trú	%	trú	%	trú	%	trú	%	trú	%
Norðursvæði	58	19	32,8	26	44,8	7	12,1	4	6,9	2	3,4
Fjarðarbyggð og Mjóifjörður	36	7	19,4	12	33,3	10	27,8	6	16,7	1	2,8
Suðurfirðir	15	1	6,7	14	93,3	0	0,0	0	0,0	0	0,0
Sveitarfélagið Hornafj.	7	1	14,3	5	71,4	0	0,0	0	0,0	1	14,3